

Projektowana charakterystyka energetyczna budynku

**Wraz z analizą możliwości racjonalnego wykorzystania
wysokosprawnych alternatywnych systemów
zaopatrzenia w energię.**

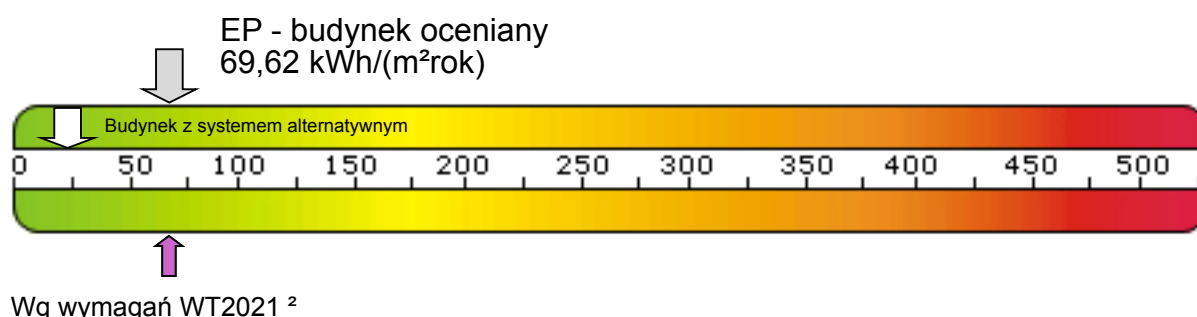
Budynek mieszkalny jednorodzinny
Strzegomska 2-4, 53-611 Wrocław



Projektowana charakterystyka energetyczna budynku.

Budynek oceniany:	
Rodzaj budynku:	
Inwestor:	
Adres budynku:	
Całość/Część budynku:	
Powierzchnia ogrzewana A_r , m ² :	
Kubatura budynku m ³ :	

Obliczeniowe zapotrzebowanie na nieodnawialną energię pierwotną



Zapotrzebowanie na energię pierwotną:

Budynek oceniany:

EP
[kWh/m² rok]

System
projektowany

69,62

System
alternatywny

24,19

Budynek wg wymagań WT2021:

EP
[kWh/m² rok]

70,00

70,00

Zapotrzebowanie na energię użytkową do ogrzewania i wentylacji:

EU_{CO+W}
[kWh/m² rok]

39,63

39,63

Zapotrzebowanie na energię użytkową do przygotowania ciepłej wody użytkowej:

EU_{CWU}
[kWh/m² rok]

24,09

24,09

Zapotrzebowanie na całkowitą energię użytkową:

EU
[kWh/m² rok]

63,72

63,72

Zapotrzebowanie na energię końcową:

EK
[kWh/m² rok]

88,97

111,06

Współczynnik strat mocy cieplnej przez przenikanie przez wszystkie przegrody zewnętrzne:

H_{tr}
[W/K]

83,01

83,01

Współczynnik strat mocy cieplnej na wentylacje:

H_{ve}
[W/K]

60,12

60,12

Roczne zapotrzebowanie na energię pierwotną przez system grzewczy i wentylacyjny:

Q_{P,H}
[kWh/rok]

5578,13

1637,67

Roczne zapotrzebowanie na energię pierwotną przez system do podgrzania ciepłej wody:

Q_{P,W}
[kWh/rok]

2676,23

1229,99



Projektowana charakterystyka energetyczna budynku.

Parametry przegród budowlanych

Przegrody zewnętrzne

Lp.	Symbol przegrody	Opis ściany	Wsp. U [W/m ² K]	ΔU [W/m ² K]	Powierzchnia brutto/netto [m ²]
1	P1	Podłoga na gruncie	0,234	0,000	79,11 / 79,11
2	S1	Ściana zewnętrzna	0,199	0,000	194,32 / 157,80
3	D1	Dach ocieplony	0,143	0,000	40,86 / 35,87
4	P4	Strop nad poddaszem	0,135	0,000	38,65 / 38,65
5	P3	Taras	0,148	0,000	2,65 / 2,65

Stolarka otworowa

Lp.	Nazwa przegrody	Opis przegrody	Wsp. U [W/m ² K]	Wsp. C	Wsp. g	Powierzchnia [m ²]
1	O1	Okna, drzwi balkonowe	0,850	0,83	0,70	33,53
2	Dz1	Drzwi zewnętrzne	1,300	0,12	0,70	2,99
3	OP_1	Okno połaciowe	1,100	0,70	0,00	4,99

Spełnienie Warunków Technicznych dla przegród nieprzeźroczystych

Strefa mieszkalna 0

Lp.	Symbol	Opis	U _c [W/m ² K]	U _{c,max} [W/m ² K]
1	P1	Podłoga na gruncie	0.163	0.300
2	S1	Ściana zewnętrzna frontowa	0.199	0.200
3	S1	Ściana zewnętrzna ogrodowa	0.199	0.200
4	S1	Ściana zewnętrzna zachodnia	0.199	0.200
5	S1	Ściana zewnętrzna wschodnia	0.199	0.200
6	D1	Dach skośny -1 (północ)	0.143	0.150
7	D1	Dach skośny -1 (południe)	0.143	0.150
8	P4	Strop nad poddaszem	0.135	0.150
9	P3	Strop taras	0.148	0.150

Spełnienie Warunków Technicznych dla okien i drzwi

Strefa mieszkalna 0

Lp.	Symbol przegrody	Opis	U _c [W/m ² K]	U _{c,max} [W/m ² K]
1	O1	Ściana zewnętrzna frontowa	0.699	0.900
2	Dz1	Ściana zewnętrzna frontowa	1.300	1.300
3	O1	Ściana zewnętrzna ogrodowa	0.699	0.900



Projektowana charakterystyka energetyczna budynku.

4	O1	Ściana zewnętrzna zachodnia	0.699	0.900
5	O1	Ściana zewnętrzna wschodnia	0.699	0.900
6	OP_1	Dach skośny -1 (północ)	1.100	1.100
7	OP_1	Dach skośny -1 (południe)	1.100	1.100

Ogrzewanie

	System projektowany	System alternatywny
Zapotrzebowanie na energię użytkową $Q_{H,nd}$	4698,73 [kWh/rok]	4698,73 [kWh/rok]
Zapotrzebowanie na energię końcową dla potrzeb grzewczych $Q_{K,H}$	4843,05 [kWh/rok]	6934,49 [kWh/rok]

Dla budynku - instalacja 1

	System projektowany	System alternatywny
System ogrzewania	Kotły gazowe kondensacyjne do 50 kW (55/45 °C)	Kotły na biomase (drewno: polana, brykiety, pelety, zrębki) wrzutowe z obsługą ręczną o mocy do 100 kW
Nośnik energii końcowej	Miejscowe wytwarzanie energii w budynku: gaz ziemny	Lokalne odnawialne źródła energii: biomasa
Średnia sezonowa sprawność wytworzenia nośnika ciepła z energii dostarczonej do granicy bilansowej budynku $\eta_{H,g}$	1,00	0,72
Średnia sezonowa sprawność akumulacji ciepła w elementach pojemnościowych systemu grzewczego budynku $\eta_{H,s}$	1,00	0,97
Średnia sezonowa sprawność transportu nośnika ciepła w obrębie budynku $\eta_{H,d}$	0,98	0,98
Średnia sezonowa sprawność regulacji i wykorzystania ciepła w obrębie budynku $\eta_{H,e}$	0,99	0,99
Średnia sezonowa sprawność całkowita systemu grzewczego $\eta_{H,tot}$	0,97	0,68

Wentylacja

Typ wentylacji	Budynek z wentylacją naturalną
----------------	--------------------------------

Lokal/strefa - Strefa mieszkalna 0

Skuteczność odzysku ciepła z powietrza wywiewanego η_{oc}	-
Skuteczność gruntowego powietrznego wymiennika ciepła η_{ewc}	-
Strumień powietrza wentylacji naturalnej kanałowej V_o	110,83 [m³/h]
Współczynnik strat ciepła na wentylację H_{ve}	60,12 [W/K]

Ciepła woda użytkowa

	System projektowany	System alternatywny
Zapotrzebowanie ciepła użytkowego do podgrzania c.w.u. $Q_{W,nd}$	2856,03 [kWh/rok]	2856,03 [kWh/rok]
Zapotrzebowanie na energię końcową dla potrzeb wytworzenia ciepłej wody $Q_{K,W}$	5622,84 [kWh/rok]	6149,93 [kWh/rok]

Dla budynku - instalacja 1



Projektowana charakterystyka energetyczna budynku.

	System projektowany	System alternatywny
System przygotowania c.w.u.	Kotły gazowe kondensacyjne o mocy do 50 kW	Kotły niskotemperaturowe o mocy do 50 kW
Nośnik energii końcowej	Miejsowe wytwarzanie energii w budynku: gaz ziemny	Lokalne odnawialne źródła energii: biomasa
Średnia sezonowa sprawność instalacji wytworzenia, dystrybucji i instalacji c.w.u. $\eta_{W,tot}$	0,47	0,46
Średnia sezonowa sprawność wytworzenia nośnika ciepła z energii dostarczonej do granicy bilansowej budynku $\eta_{W,g}$	0,91	0,90
Średnia sezonowa sprawność transportu ciepłej wody w obrębie budynku $\eta_{H,d}$	0,60	0,60
Średnia sezonowa sprawność akumulacji ciepłej wody w elementach pojemnościowych systemu ciepłej wody $\eta_{H,s}$	0,86	0,86

Dla budynku - instalacja 2

	System projektowany	System alternatywny
System przygotowania c.w.u.	Dwa kolektory słoneczne płaskie Vitosol 200-F o łącznej powierzchni 4,6 m ²	brak
Nośnik energii końcowej	Lokalne odnawialne źródła energii: energia słoneczna	b.d.
Średnia sezonowa sprawność instalacji wytworzenia, dystrybucji i instalacji c.w.u. $\eta_{W,tot}$	0,54	b.d.
Średnia sezonowa sprawność wytworzenia nośnika ciepła z energii dostarczonej do granicy bilansowej budynku $\eta_{W,g}$	0,79	b.d.
Średnia sezonowa sprawność transportu ciepłej wody w obrębie budynku $\eta_{H,d}$	0,80	b.d.
Średnia sezonowa sprawność akumulacji ciepłej wody w elementach pojemnościowych systemu ciepłej wody $\eta_{H,s}$	0,85	b.d.

Instalacje chłodzenia

Lokal - Strefa mieszkalna 0

Brak instalacji chłodzenia

Materiały izolacyjne zastosowane w projekcie

Lp.	Przegroda	Materiał izolacyjny	λ [W/mK]	grubość [cm]
1	Podłoga na gruncie	Styropian przy szczelnym ułożeniu izolacji z przewiązaniem spoin i przykryciem ich paskami folii	0.04	12
2	Ściana zewnętrzna	Styropian przy szczelnym ułożeniu izolacji z przewiązaniem spoin i przykryciem ich paskami folii	0.04	18
3	Dach ocieplony	Isover Uni-Mata	0.039	18
4	Dach ocieplony	Isover Uni-Mata	0.039	10
5	Strop nad poddaszem	Isover Uni-Mata	0.039	8
6	Strop nad poddaszem	Isover Uni-Mata	0.039	20
7	Taras	Styropian Austrotherm EPS Fasada Premium	0.031	20



Projektowana charakterystyka energetyczna budynku.

Bilans mocy urządzeń elektrycznych

Lp.	System	Opis urządzenia	Moc [kW]	Czas działania [h]	Zapotrzebowanie [kWh]
1	CO	Pompy obiegowe w systemie ogrzewczym z grzejnikami członowymi lub płytowymi przy granicznej temperaturze ogrzewania 10°C w budynku o powierzchni Af powyżej 250 m ²	0.018	4700	83.59

Podsumowanie parametrów energetycznych

	System zaprojektowany	System alternatywny
Roczne zapotrzebowanie na energię końcową przez system grzewczy i wentylacyjny do ogrzewania i wentylacji $Q_{K,H}$	4843,05 [kWh/rok]	6934,49 [kWh/rok]
Roczne zapotrzebowanie na energię końcową przez system do podgrzania ciepłej wody $Q_{K,W}$	5622,84 [kWh/rok]	6149,93 [kWh/rok]
Roczne zapotrzebowanie na energię końcową przez system chłodzenia $Q_{K,C}$	0,00 [kWh/rok]	0,00 [kWh/rok]
Roczne zapotrzebowanie na energię końcową przez system oświetlenia wbudowanego $Q_{K,L}$	0,00 [kWh/rok]	0,00 [kWh/rok]
Roczne zapotrzebowanie na energię końcową dla budynku Q_K	10549,49 [kWh/rok]	13168,02 [kWh/rok]
Wskaźnik rocznego zapotrzebowania na energię użytkową EU	63,72 [kWh/m ² rok]	63,72 [kWh/m ² rok]
Wskaźnik rocznego zapotrzebowania na energię końcową dla budynku EK	88,97 [kWh/m ² rok]	111,06 [kWh/m ² rok]
Wskaźnik rocznego zapotrzebowania na energię pierwotną dla budynku EP	69,62 [kWh/m ² rok]	24,19 [kWh/m ² rok]
Wskaźnik rocznego zapotrzebowania na energię pierwotną dla budynku EP wg wymagań WT2021	70,00 [kWh/m ² rok]	70,00 [kWh/m ² rok]
Jednostkowa wartość emisji CO ₂	0.013 [t CO ₂ /m ² rok]	0 [t CO ₂ /m ² rok]
Udział odnawialnych źródeł energii w rocznym zapotrzebowaniu na energię końcową	30.238 [%]	99.365 [%]

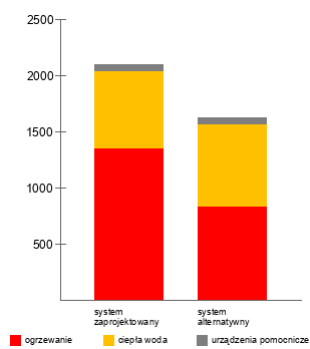


Projektowana charakterystyka energetyczna budynku.

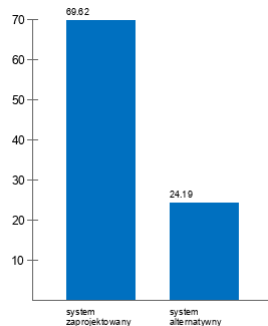
Analiza porównawcza systemów zaopatrzenia w energię

	System zaprojektowany	System alternatywny
Koszty inwestycyjne [PLN]	b.d.	b.d.
Roczne Koszty eksploatacyjne [PLN/rok]	2091.61	1624.47
EP [kWh/m ² rok]	69.62	24.19
Wybrany system	TAK	NIE
Uzasadnienie		

Roczne koszty eksploatacyjne [PLN/rok]



EP [kWh/m²rok]



Projektowana charakterystyka energetyczna budynku.

Roczne zapotrzebowanie na energię użytkową

Roczne zapotrzebowanie na energię użytkową na potrzeby ogrzewania i wentylacji Q_{H+W}	4698.73 [kWh/rok]
Roczne zapotrzebowanie na energię użytkową do przygotowania ciepłej wody użytkowej Q_{CWU}	2856.03 [kWh/rok]
Roczne zapotrzebowanie na energię użytkową na potrzeby chłodzenia Q_c	0 [kWh/rok]
Roczne zapotrzebowanie na energię użytkową na potrzeby oświetlenia wbudowanego Q_L	0 [kWh/rok]
Całkowite roczne zapotrzebowanie na energię użytkową Q	7554.76 [kWh/rok]

Dostępne nośniki energii

	Współczynnik nakładu	Ilość nośnika	Jednostka nośnika	Koszt nośnika [PLN/kWh]
Miejscowe wytwarzanie energii w budynku: gaz ziemny	1.10	760.777	m ³	0.28
Sieć elektroenergetyczna systemowa: energia elektryczna *	3.00	83.592	kWh	0.65
Lokalne odnawialne źródła energii: energia słoneczna	0.00	3189.903	kWh	0

Opis systemów zaopatrzenia w energię do analizy porównawczej

System zaprojektowany - konwencjonalny:

System ogrzewania: Kotle gazowe kondensacyjne do 50 kW (55/45 °C)

System ciepłej wody: Kotle gazowe kondensacyjne o mocy do 50 kW, Dwa kolektory słoneczne płaskie Vitosol 200-F o łącznej powierzchni 4,6 m²

System alternatywny:

System ogrzewania: Kotle na biomase (drewno: polana, brykiety, pelety, zrębki) wrzutowe z obsługą ręczną o mocy do 100 kW

System ciepłej wody: Kotle niskotemperaturowe o mocy do 50 kW



Projektowana charakterystyka energetyczna budynku.

Komentarz

