

Projektowana charakterystyka energetyczna budynku

**Wraz z analizą możliwości racjonalnego wykorzystania
wysokosprawnych alternatywnych systemów
zaopatrzenia w energię.**

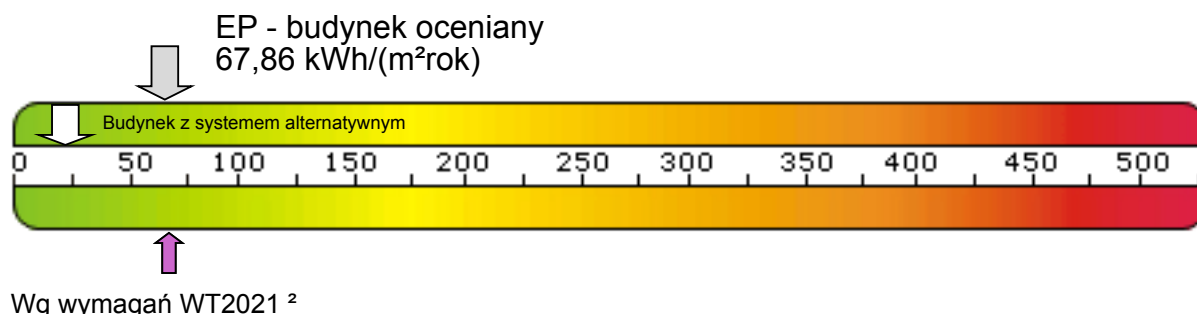
Budynek mieszkalny jednorodzinny
Strzegomska 2-4, 53-611 Wrocław



Projektowana charakterystyka energetyczna budynku.

Budynek oceniany:	
Rodzaj budynku:	
Inwestor:	
Adres budynku:	
Całość/Część budynku:	
Powierzchnia ogrzewana A_r , m ² :	
Kubatura budynku m ³ :	

Obliczeniowe zapotrzebowanie na nieodnawialną energię pierwotną



Zapotrzebowanie na energię pierwotną:

Budynek oceniany:

EP
[kWh/m² rok]

System
projektowany

67,86

System
alternatywny

23,63

Budynek wg wymagań WT2021:

EP
[kWh/m² rok]

70,00

70,00

Zapotrzebowanie na energię użytkową do ogrzewania i wentylacji:

EU_{CO+W}
[kWh/m² rok]

44,92

44,92

Zapotrzebowanie na energię użytkową do przygotowania ciepłej wody użytkowej:

EU_{CWU}
[kWh/m² rok]

24,09

24,09

Zapotrzebowanie na całkowitą energię użytkową:

EU
[kWh/m² rok]

69,01

69,01

Zapotrzebowanie na energię końcową:

EK
[kWh/m² rok]

93,08

118,16

Współczynnik strat mocy cieplnej przez przenikanie przez wszystkie przegrody zewnętrzne:

H_{tr}
[W/K]

125,39

125,39

Współczynnik strat mocy cieplnej na wentylacje:

H_{ve}
[W/K]

144,98

144,98

Roczne zapotrzebowanie na energię pierwotną przez system grzewczy i wentylacyjny:

Q_{P,H}
[kWh/rok]

11047,96

2876,17

Roczne zapotrzebowanie na energię pierwotną przez system do podgrzania ciepłej wody:

Q_{P,W}
[kWh/rok]

3672,23

2250,32



Projektowana charakterystyka energetyczna budynku.

Parametry przegród budowlanych

Przegrody zewnętrzne

Lp.	Symbol przegrody	Opis ściany	Wsp. U [W/m ² K]	ΔU [W/m ² K]	Powierzchnia brutto/netto [m ²]
1	SZ	Ściana zewnętrzna Bloczki SILKA 24 cm	0,199	0,000	236,64 / 192,58
2	PNG1	Podłoga na gruncie	0,231	0,000	85,20 / 85,20
3	STROP2	Strop nad poddaszem	0,139	0,000	60,70 / 60,70
4	DACH	Dach skośny	0,125	0,000	107,94 / 107,94
5	STROP3	Strop nad podcieniem	0,175	0,000	3,84 / 3,84
6	PNG2	Podłoga na gruncie w garażu i pom. gosp.	0,261	0,000	50,60 / 50,60

Stołarka otworowa

Lp.	Nazwa przegrody	Opis przegrody	Wsp. U [W/m ² K]	Wsp. C	Wsp. g	Powierzchnia [m ²]
1	DRZWI	Drzwi zewnętrzne	1,300	0,00	0,00	4,20
2	OKNO	Okna i drzwi balkonowe	0,900	0,75	0,75	30,41
3	BRAMA	Brama garażowa	1,300	0,00	0,00	9,45

Spełnienie Warunków Technicznych dla przegród nieprzeźroczystych

001

Lp.	Symbol	Opis	U _c [W/m ² K]	U _{c,max} [W/m ² K]
1	SZ	Ściana zewnętrzna północna	0.199	0.200
2	SZ	Ściana zewnętrzna południowa	0.199	0.200
3	SZ	Ściana zewnętrzna zachodnia	0.199	0.200
4	SZ	Ściana zewnętrzna wschodnia	0.199	0.200
5	PNG1	Podłoga na gruncie	0.169	0.300
6	STROP2	Strop nad poddaszem	0.139	0.150
7	DACH	Dach strona północna	0.125	0.150
8	DACH	Dach strona południowa	0.125	0.150
9	DACH	Dach strona zachodnia	0.125	0.150
10	DACH	Dach strona wschodnia	0.125	0.150
11	STROP3	Strop nad podcieniem	0.175	0.250

002

Lp.	Symbol	Opis	U _c [W/m ² K]	U _{c,max} [W/m ² K]
1	SZ	Ściana zewnętrzna północna	0.199	0.900



Projektowana charakterystyka energetyczna budynku.

2	SZ	Ściana zewnętrzna południowa	0.199	0.900
3	SZ	Ściana zewnętrzna wschodnia	0.199	0.900
4	PNG2	Podłoga na gruncie w garażu i pom.gosp.	0.189	1.500

Spełnienie Warunków Technicznych dla okien i drzwi

001

Lp.	Symbol przegrody	Opis	Uc [W/m²K]	Uc,max [W/m²K]
1	DRZWI	Ściana zewnętrzna północna	1.300	1.300
2	OKNO	Ściana zewnętrzna północna	0.900	0.900
3	OKNO	Ściana zewnętrzna południowa	0.900	0.900
4	OKNO	Ściana zewnętrzna zachodnia	0.900	0.900
5	OKNO	Ściana zewnętrzna wschodnia	0.900	0.900

002

Lp.	Symbol przegrody	Opis	Uc [W/m²K]	Uc,max [W/m²K]
1	BRAMA	Ściana zewnętrzna północna	1.300	1.300
2	DRZWI	Ściana zewnętrzna południowa	1.300	1.300
3	OKNO	Ściana zewnętrzna południowa	0.900	1.400
4	OKNO	Ściana zewnętrzna wschodnia	0.900	1.400

Ogrzewanie

	System projektowany	System alternatywny
Zapotrzebowanie na energię użytkową $Q_{H,nd}$	9744,30 [kWh/rok]	9744,30 [kWh/rok]
Zapotrzebowanie na energię końcową dla potrzeb grzewczych $Q_{K,H}$	10043,60 [kWh/rok]	14380,87 [kWh/rok]

Dla budynku - instalacja 1

	System projektowany	System alternatywny
System ogrzewania	Kotły gazowe kondensacyjne do 50 kW (55/45 °C)	Kotły na biomase (drewno: polana, brykiety, pelety, zrębki) wrzutowe z obsługą ręczną o mocy do 100 kW
Nośnik energii końcowej	Miejsowe wytwarzanie energii w budynku: gaz ziemny	Lokalne odnawialne źródła energii: biomasa
Średnia sezonowa sprawność wytworzenia nośnika ciepła z energii dostarczonej do granicy bilansowej budynku $\eta_{H,g}$	1,00	0,72
Średnia sezonowa sprawność akumulacji ciepła w elementach pojemnościowych systemu grzewczego budynku $\eta_{H,s}$	1,00	0,97
Średnia sezonowa sprawność transportu nośnika ciepła w obrębie budynku $\eta_{H,d}$	0,98	0,98
Średnia sezonowa sprawność regulacji i wykorzystania ciepła w obrębie budynku $\eta_{H,e}$	0,99	0,99



Projektowana charakterystyka energetyczna budynku.

Średnia sezonowa sprawność całkowita systemu grzewczego $\eta_{H,tot}$	0,97	0,68
------------------------------------------------------------------------	-------------	-------------

Wentylacja

Typ wentylacji	Budynek z wentylacją naturalną
----------------	--------------------------------

Lokal/strefa - 001

Skuteczność odzysku ciepła z powietrza wywiewanego η_{oc}	-
Skuteczność gruntowego powietrznego wymiennika ciepła η_{gwc}	-
Strumień powietrza wentylacji naturalnej kanałowej V_o	170,00 [m ³ /h]
Współczynnik strat ciepła na wentylację H_{ve}	87,57 [W/K]

Lokal/strefa - 002

Skuteczność odzysku ciepła z powietrza wywiewanego η_{oc}	-
Skuteczność gruntowego powietrznego wymiennika ciepła η_{gwc}	-
Strumień powietrza wentylacji naturalnej kanałowej V_o	153,09 [m ³ /h]
Współczynnik strat ciepła na wentylację H_{ve}	57,41 [W/K]

Ciepła woda użytkowa

	System projektowany	System alternatywny
Zapotrzebowanie ciepła użytkowego do podgrzania c.w.u. $Q_{w,nd}$	5225,25 [kWh/rok]	5225,25 [kWh/rok]
Zapotrzebowanie na energię końcową dla potrzeb wytworzenia ciepłej wody $Q_{K,W}$	10147,17 [kWh/rok]	11251,61 [kWh/rok]

Dla budynku - instalacja 1

	System projektowany	System alternatywny
System przygotowania c.w.u.	Kotły gazowe kondensacyjne o mocy do 50 kW	Kotły niskotemperaturowe o mocy do 50 kW
Nośnik energii końcowej	Miejsowe wytwarzanie energii w budynku: gaz ziemny	Lokalne odnawialne źródła energii: biomasa
Średnia sezonowa sprawność instalacji wytworzenia, dystrybucji i instalacji c.w.u. $\eta_{W,tot}$	0,47	0,46
Średnia sezonowa sprawność wytworzenia nośnika ciepła z energii dostarczonej do granicy bilansowej budynku $\eta_{W,g}$	0,91	0,90
Średnia sezonowa sprawność transportu ciepłej wody w obrębie budynku $\eta_{H,d}$	0,60	0,60
Średnia sezonowa sprawność akumulacji ciepłej wody w elementach pojemnościowych systemu ciepłej wody $\eta_{H,s}$	0,86	0,86

Dla budynku - instalacja 2

	System projektowany	System alternatywny
System przygotowania c.w.u.	Dwa kolektory słoneczne płaskie Vitosol 200-F o łącznej powierzchni 4,6 m ²	brak
Nośnik energii końcowej	Lokalne odnawialne źródła energii: energia słoneczna	b.d.



Projektowana charakterystyka energetyczna budynku.

Średnia sezonowa sprawność instalacji wytworzenia, dystrybucji i instalacji c.w.u. $\eta_{W,tot}$	0,54	b.d.
Średnia sezonowa sprawność wytworzenia nośnika ciepła z energii dostarczonej do granicy bilansowej budynku $\eta_{W,g}$	0,79	b.d.
Średnia sezonowa sprawność transportu ciepłej wody w obrębie budynku $\eta_{H,d}$	0,80	b.d.
Średnia sezonowa sprawność akumulacji ciepłej wody w elementach pojemnościowych systemu ciepłej wody $\eta_{H,s}$	0,85	b.d.

Instalacje chłodzenia

Lokal - 001

Brak instalacji chłodzenia

Lokal - 002

Brak instalacji chłodzenia

Materiały izolacyjne zastosowane w projekcie

Lp.	Przegroda	Materiał izolacyjny	λ [W/mK]	grubość [cm]
1	Ściana zewnętrzna Bloczki SILKA 24 cm	Platinum Fasada	0.032	14
2	Podłoga na gruncie	Styropian Termo Organika Silver Dach-Podłoga	0.037	6
3	Podłoga na gruncie	Styropian Termo Organika Silver Dach-Podłoga	0.037	6
4	Strop nad poddaszem	Isover Super-Mata	0.033	10
5	Strop nad poddaszem	Isover Super-Mata	0.033	10
6	Strop nad poddaszem	Isover Super-Mata	0.033	18
7	Dach skośny	Isover Super-Mata	0.033	18
8	Dach skośny	Isover Super-Mata	0.033	10
9	Strop nad podcieniem	Płyta pilśniowa STEICO ekobit	0.05	1.9
10	Strop nad podcieniem	Platinum Fasada	0.032	15
11	Podłoga na gruncie w garażu i pom. gosp.	Styropian Termo Organika Silver Dach-Podłoga	0.037	5
12	Podłoga na gruncie w garażu i pom. gosp.	Styropian Termo Organika Silver Dach-Podłoga	0.037	5

Podsumowanie parametrów energetycznych

	System zaprojektowany	System alternatywny
Roczne zapotrzebowanie na energię końcową przez system grzewczy i wentylacyjny do ogrzewania i wentylacji $Q_{K,H}$	10043,60 [kWh/rok]	14380,87 [kWh/rok]
Roczne zapotrzebowanie na energię końcową przez system do podgrzania ciepłej wody $Q_{K,W}$	10147,17 [kWh/rok]	11251,61 [kWh/rok]
Roczne zapotrzebowanie na energię końcową przez system chłodzenia $Q_{K,C}$	0,00 [kWh/rok]	0,00 [kWh/rok]



Projektowana charakterystyka energetyczna budynku.

Roczne zapotrzebowanie na energię końcową przez system oświetlenia wbudowanego Q_{kL}	0,00 [kWh/rok]	0,00 [kWh/rok]
Roczne zapotrzebowanie na energię końcową dla budynku Q_k	20190,77 [kWh/rok]	25632,49 [kWh/rok]
Wskaźnik rocznego zapotrzebowania na energię użytkową EU	69,01 [kWh/m ² rok]	69,01 [kWh/m ² rok]
Wskaźnik rocznego zapotrzebowania na energię końcową dla budynku EK	93,08 [kWh/m ² rok]	118,16 [kWh/m ² rok]
Wskaźnik rocznego zapotrzebowania na energię pierwotną dla budynku EP	67,86 [kWh/m ² rok]	23,63 [kWh/m ² rok]
Wskaźnik rocznego zapotrzebowania na energię pierwotną dla budynku EP wg wymagań WT2021	70,00 [kWh/m ² rok]	70,00 [kWh/m ² rok]
Jednostkowa wartość emisji CO ₂	0.012 [t CO ₂ /m ² rok]	0 [t CO ₂ /m ² rok]
Udział odnawialnych źródeł energii w rocznym zapotrzebowaniu na energię końcową	33.722 [%]	100 [%]

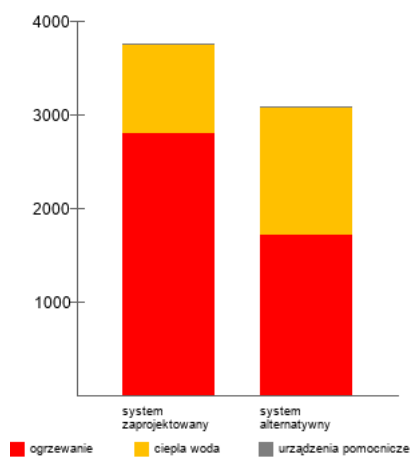


Projektowana charakterystyka energetyczna budynku.

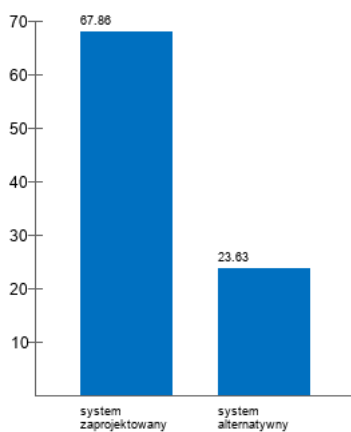
Analiza porównawcza systemów zaopatrzenia w energię

	System zaprojektowany	System alternatywny
Koszty inwestycyjne [PLN]	b.d.	b.d.
Roczne Koszty eksploatacyjne [PLN/rok]	3746.96	3075.9
EP [kWh/m ² rok]	67.86	23.63
Wybrany system	TAK	NIE
Uzasadnienie		

Roczne koszty eksploatacyjne [PLN/rok]



EP [kWh/m²rok]



Projektowana charakterystyka energetyczna budynku.

Roczne zapotrzebowanie na energię użytkową

Roczne zapotrzebowanie na energię użytkową na potrzeby ogrzewania i wentylacji Q_{H+W}	9744.3 [kWh/rok]
Roczne zapotrzebowanie na energię użytkową do przygotowania ciepłej wody użytkowej Q_{CWU}	5225.25 [kWh/rok]
Roczne zapotrzebowanie na energię użytkową na potrzeby chłodzenia Q_c	0 [kWh/rok]
Roczne zapotrzebowanie na energię użytkową na potrzeby oświetlenia wbudowanego Q_L	0 [kWh/rok]
Całkowite roczne zapotrzebowanie na energię użytkową Q	14969.55 [kWh/rok]

Dostępne nośniki energii

	Współczynnik nakładu	Ilość nośnika	Jednostka nośnika	Koszt nośnika [PLN/kWh]
Miejscowe wytwarzanie energii w budynku: gaz ziemny	1.10	1399.221	m ³	0.28
Lokalne odnawialne źródła energii: energia słoneczna	0.00	6808.777	kWh	0

Opis systemów zaopatrzenia w energię do analizy porównawczej

System zaprojektowany - konwencjonalny:

System ogrzewania: Kotły gazowe kondensacyjne do 50 kW (55/45 °C)

System ciepłej wody: Kotły gazowe kondensacyjne o mocy do 50 kW, Dwa kolektory słoneczne płaskie Vitosol 200-F o łącznej powierzchni 4,6 m²

System alternatywny:

System ogrzewania: Kotły na biomase (drewno: polana, brykiety, pelety, zrębki) wrzutowe z obsługą ręczną o mocy do 100 kW

System ciepłej wody: Kotły niskotemperaturowe o mocy do 50 kW



Projektowana charakterystyka energetyczna budynku.

Komentarz

