

Projektowana charakterystyka energetyczna budynku

**Wraz z analizą możliwości racjonalnego wykorzystania
wysokosprawnych alternatywnych systemów
zaopatrzenia w energię.**

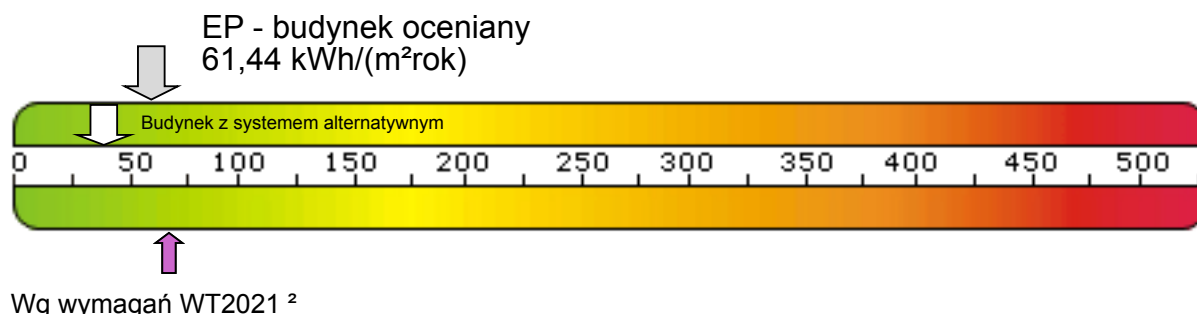
Budynek mieszkalny jednorodzinny
Strzegomska 2-4, 53-611 Wrocław



Projektowana charakterystyka energetyczna budynku.

Budynek oceniany:	
Rodzaj budynku:	
Inwestor:	
Adres budynku:	
Całość/Część budynku:	
Powierzchnia ogrzewana A_r , m ² :	
Kubatura budynku m ³ :	

Obliczeniowe zapotrzebowanie na nieodnawialną energię pierwotną



Zapotrzebowanie na energię pierwotną:

Budynek oceniany:

EP
[kWh/m² rok]

System
projektowany

61,44

System
alternatywny

40,66

Budynek wg wymagań WT2021:

EP
[kWh/m² rok]

70,00

70,00

Zapotrzebowanie na energię użytkową do ogrzewania i wentylacji:

EU_{CO+W}
[kWh/m² rok]

38,31

38,31

Zapotrzebowanie na energię użytkową do przygotowania ciepłej wody użytkowej:

EU_{CWU}
[kWh/m² rok]

17,35

17,35

Zapotrzebowanie na całkowitą energię użytkową:

EU
[kWh/m² rok]

55,66

55,66

Zapotrzebowanie na energię końcową:

EK
[kWh/m² rok]

75,23

85,73

Współczynnik strat mocy cieplnej przez przenikanie przez wszystkie przegrody zewnętrzne:

H_{tr}
[W/K]

159,11

159,11

Współczynnik strat mocy cieplnej na wentylacje:

H_{ve}
[W/K]

129,70

129,70

Roczne zapotrzebowanie na energię pierwotną przez system grzewczy i wentylacyjny:

Q_{P,H}
[kWh/rok]

11700,18

2777,31

Roczne zapotrzebowanie na energię pierwotną przez system do podgrzania ciepłej wody:

Q_{P,W}
[kWh/rok]

2615,10

6695,29



Projektowana charakterystyka energetyczna budynku.

Parametry przegród budowlanych

Przegrody zewnętrzne

Lp.	Symbol przegrody	Opis ściany	Wsp. U [W/m ² K]	ΔU [W/m ² K]	Powierzchnia brutto/netto [m ²]
1	S1	Ściana zewnętrzna tynkowana	0,195	0,000	369,61 / 316,71
2	P1	Podłoga na gruncie	0,221	0,000	160,32 / 160,32
3	P2	Podłoga na gruncie w garażu	0,287	0,000	88,77 / 88,77
4	P3	Strop nad parterem	0,126	0,000	203,81 / 203,81

Stolarka otworowa

Lp.	Nazwa przegrody	Opis przegrody	Wsp. U [W/m ² K]	Wsp. C	Wsp. g	Powierzchnia [m ²]
1	O1	Okna i drzwi balkonowe	0,900	0,70	0,70	34,38
2	Dz1	Drzwi zewnętrzne	1,300	0,00	0,00	6,02
3	DG	Brama Garażowa	1,300	0,00	0,00	12,50

Spełnienie Warunków Technicznych dla przegród nieprzeźroczystych

Strefa mieszkalna

Lp.	Symbol	Opis	U _c [W/m ² K]	U _{c,max} [W/m ² K]
1	S1	Elewacja frontowa - północna	0.195	0.200
2	S1	Elewacja ogrodowa - południowa	0.195	0.200
3	S1	Elewacja boczna - wschodnia	0.195	0.200
4	S1	Elewacja boczna - zachodnia	0.195	0.200
5	P1	Podłoga na gruncie	0.157	0.300
6	P2	Podłoga na gruncie w garażu	0.210	0.300
7	P3	Strop nad parterem	0.126	0.250

Garaż + pom. gospodarcze

Lp.	Symbol	Opis	U _c [W/m ² K]	U _{c,max} [W/m ² K]
1	S1	Ściana zewnętrzna (północ)	0.195	0.900
2	S1	Ściana zewnętrzna (południe)	0.195	0.900
3	S1	Ściana zewnętrzna (wschód)	0.195	0.900
4	S1	Ściana zewnętrzna (zachód)	0.195	0.900
5	P2	Podłoga na gruncie w garażu	0.190	1.500

Spełnienie Warunków Technicznych dla okien i drzwi

Strefa mieszkalna



Projektowana charakterystyka energetyczna budynku.

Lp.	Symbol przegrody	Opis	Uc [W/m²K]	Uc,max [W/m²K]
1	O1	Elewacja frontowa - północna	0.900	0.900
2	Dz1	Elewacja frontowa - północna	1.300	1.300
3	O1	Elewacja ogrodowa - południowa	0.900	0.900
4	O1	Elewacja boczna - wschodnia	0.900	0.900
5	O1	Elewacja boczna - zachodnia	0.900	0.900

Garaż + pom. gospodarcze

Lp.	Symbol przegrody	Opis	Uc [W/m²K]	Uc,max [W/m²K]
1	DG	Ściana zewnętrzna (północ)	1.300	1.300
2	Dz1	Ściana zewnętrzna (południe)	1.300	1.300
3	O1	Ściana zewnętrzna (wschód)	0.900	1.400

Ogrzewanie

	System projektowany	System alternatywny
Zapotrzebowanie na energię użytkową $Q_{H,nd}$	8926,51 [kWh/rok]	8926,51 [kWh/rok]
Zapotrzebowanie na energię końcową dla potrzeb grzewczych $Q_{K,H}$	10636,52 [kWh/rok]	13886,57 [kWh/rok]

Dla budynku - instalacja 1

	System projektowany	System alternatywny
System ogrzewania	Kotły gazowe kondensacyjne niskotemperaturowe (55/45°C) o mocy nominalnej do 50 kW	Kotły na biomase (drewno: polana, brykiety, pelety, zrębki) wrzutowe z obsługą ręczną o mocy do 100 kW
Nośnik energii końcowej	Miejskowe wytwarzanie energii w budynku: gaz ziemny	Lokalne odnawialne źródła energii: biomasa
Średnia sezonowa sprawność wytworzenia nośnika ciepła z energii dostarczonej do granicy bilansowej budynku $\eta_{H,g}$	0,94	0,72
Średnia sezonowa sprawność akumulacji ciepła w elementach pojemnościowych systemu grzewczego budynku $\eta_{H,s}$	1,00	1,00
Średnia sezonowa sprawność transportu nośnika ciepła w obrębie budynku $\eta_{H,d}$	0,96	0,96
Średnia sezonowa sprawność regulacji i wykorzystania ciepła w obrębie budynku $\eta_{H,e}$	0,93	0,93
Średnia sezonowa sprawność całkowita systemu grzewczego $\eta_{H,tot}$	0,84	0,64

Wentylacja

Typ wentylacji	Budynek z wentylacją naturalną
----------------	--------------------------------

Lokal/strefa - Strefa mieszkalna

Skuteczność odzysku ciepła z powietrza wywiewanego η_{oc}	-
Skuteczność gruntowego powietrznego wymiennika ciepła η_{gwc}	-



Projektowana charakterystyka energetyczna budynku.

Strumień powietrza wentylacji naturalnej kanałowej V_o	210,66 [m³/h]
Współczynnik strat ciepła na wentylację H_{ve}	102,32 [W/K]

Lokal/strefa - Garaż + pom. gospodarcze

Skuteczność odzysku ciepła z powietrza wywiewanego η_{oc}	-
Skuteczność gruntowego powietrznego wymiennika ciepła η_{gwc}	-
Strumień powietrza wentylacji naturalnej kanałowej V_o	49,35 [m³/h]
Współczynnik strat ciepła na wentylację H_{ve}	27,39 [W/K]

Ciepła woda użytkowa

	System projektowany	System alternatywny
Zapotrzebowanie ciepła użytkowego do podgrzania c.w.u. $Q_{w,nd}$	4041,52 [kWh/rok]	4041,52 [kWh/rok]
Zapotrzebowanie na energię końcową dla potrzeb wytworzenia ciepłej wody $Q_{K,W}$	6891,35 [kWh/rok]	6086,63 [kWh/rok]

Dla budynku - instalacja 1

	System projektowany	System alternatywny
System przygotowania c.w.u.	Kotły gazowe kondensacyjne o mocy do 50 kW	Kotły niskotemperaturowe o mocy do 50 kW
Nośnik energii końcowej	Miejscowe wytwarzanie energii w budynku: gaz ziemny	Miejscowe wytwarzanie energii w budynku: gaz ziemny
Średnia sezonowa sprawność instalacji wytworzenia, dystrybucji i instalacji c.w.u. $\eta_{w,tot}$	0,68	0,66
Średnia sezonowa sprawność wytworzenia nośnika ciepła z energii dostarczonej do granicy bilansowej budynku $\eta_{w,g}$	0,85	0,83
Średnia sezonowa sprawność transportu ciepłej wody w obrębie budynku $\eta_{H,d}$	0,80	0,80
Średnia sezonowa sprawność akumulacji ciepłej wody w elementach pojemnościowych systemu ciepłej wody $\eta_{H,s}$	1,00	1,00

Dla budynku - instalacja 2

	System projektowany	System alternatywny
System przygotowania c.w.u.	Dwa kolektory słoneczne płaskie Vitosol 200-F o łącznej powierzchni 4,6 m²	brak
Nośnik energii końcowej	Lokalne odnawialne źródła energii: energia słoneczna	b.d.
Średnia sezonowa sprawność instalacji wytworzenia, dystrybucji i instalacji c.w.u. $\eta_{w,tot}$	0,54	b.d.
Średnia sezonowa sprawność wytworzenia nośnika ciepła z energii dostarczonej do granicy bilansowej budynku $\eta_{w,g}$	0,79	b.d.
Średnia sezonowa sprawność transportu ciepłej wody w obrębie budynku $\eta_{H,d}$	0,80	b.d.
Średnia sezonowa sprawność akumulacji ciepłej wody w elementach pojemnościowych systemu ciepłej wody $\eta_{H,s}$	0,85	b.d.

Instalacje chłodzenia

Lokal - Strefa mieszkalna



Projektowana charakterystyka energetyczna budynku.

Brak instalacji chłodzenia
Lokal - Garaż + pom. gospodarcze
Brak instalacji chłodzenia

Materiały izolacyjne zastosowane w projekcie

Lp.	Przegroda	Materiał izolacyjny	λ [W/mK]	grubość [cm]
1	Ściana zewnętrzna tynkowana	Silver Fasada	0.04	18
2	Podłoga na gruncie	Standard Dach-Podłoga	0.037	12
3	Podłoga na gruncie w garażu	Standard Dach-Podłoga	0.037	8
4	Strop nad parterem	Standard Dach-Podłoga	0.037	8
5	Strop nad parterem	Standard Dach-Podłoga	0.037	20

Podsumowanie parametrów energetycznych

	System zaprojektowany	System alternatywny
Roczne zapotrzebowanie na energię końcową przez system grzewczy i wentylacyjny do ogrzewania i wentylacji $Q_{K,H}$	10636,52 [kWh/rok]	13886,57 [kWh/rok]
Roczne zapotrzebowanie na energię końcową przez system do podgrzania ciepłej wody $Q_{K,W}$	6891,35 [kWh/rok]	6086,63 [kWh/rok]
Roczne zapotrzebowanie na energię końcową przez system chłodzenia $Q_{K,C}$	0,00 [kWh/rok]	0,00 [kWh/rok]
Roczne zapotrzebowanie na energię końcową przez system oświetlenia wbudowanego $Q_{K,L}$	0,00 [kWh/rok]	0,00 [kWh/rok]
Roczne zapotrzebowanie na energię końcową dla budynku Q_K	17527,87 [kWh/rok]	19973,20 [kWh/rok]
Wskaźnik rocznego zapotrzebowania na energię użytkową EU	55,66 [kWh/m ² rok]	55,66 [kWh/m ² rok]
Wskaźnik rocznego zapotrzebowania na energię końcową dla budynku EK	75,23 [kWh/m ² rok]	85,73 [kWh/m ² rok]
Wskaźnik rocznego zapotrzebowania na energię pierwotną dla budynku EP	61,44 [kWh/m ² rok]	40,66 [kWh/m ² rok]
Wskaźnik rocznego zapotrzebowania na energię pierwotną dla budynku EP wg wymagań WT2021	70,00 [kWh/m ² rok]	70,00 [kWh/m ² rok]
Jednostkowa wartość emisji CO ₂	0.011 [t CO ₂ /m ² rok]	0.005 [t CO ₂ /m ² rok]
Udział odnawialnych źródeł energii w rocznym zapotrzebowaniu na energię końcową	25.753 [%]	69.526 [%]

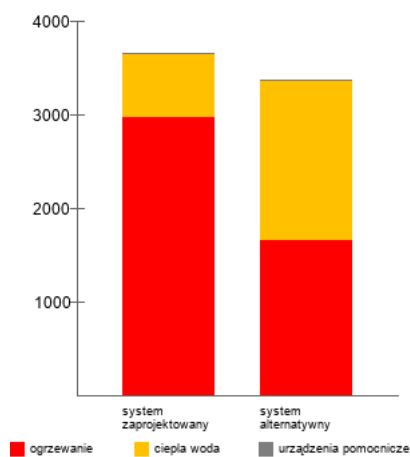


Projektowana charakterystyka energetyczna budynku.

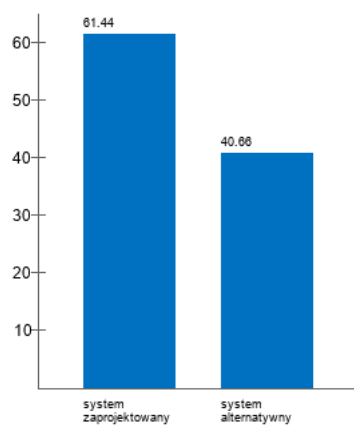
Analiza porównawcza systemów zaopatrzenia w energię

	System zaprojektowany	System alternatywny
Koszty inwestycyjne [PLN]	b.d.	b.d.
Roczne Koszty eksploatacyjne [PLN/rok]	3643.89	3370.64
EP [kWh/m ² rok]	61.44	40.66
Wybrany system	TAK	NIE
Uzasadnienie		

Roczne koszty eksploatacyjne [PLN/rok]



EP [kWh/m²rok]



Projektowana charakterystyka energetyczna budynku.

Roczne zapotrzebowanie na energię użytkową

Roczne zapotrzebowanie na energię użytkową na potrzeby ogrzewania i wentylacji Q_{H+W}	8926.51 [kWh/rok]
Roczne zapotrzebowanie na energię użytkową do przygotowania ciepłej wody użytkowej Q_{CWU}	4041.52 [kWh/rok]
Roczne zapotrzebowanie na energię użytkową na potrzeby chłodzenia Q_c	0 [kWh/rok]
Roczne zapotrzebowanie na energię użytkową na potrzeby oświetlenia wbudowanego Q_L	0 [kWh/rok]
Całkowite roczne zapotrzebowanie na energię użytkową Q	12968.03 [kWh/rok]

Dostępne nośniki energii

	Współczynnik nakładu	Ilość nośnika	Jednostka nośnika	Koszt nośnika [PLN/kWh]
Miejscowe wytwarzanie energii w budynku: gaz ziemny	1.10	1360.732	m ³	0.28
Lokalne odnawialne źródła energii: energia słoneczna	0.00	4513.985	kWh	0

Opis systemów zaopatrzenia w energię do analizy porównawczej

System zaprojektowany - konwencjonalny:

System ogrzewania: Kotły gazowe kondensacyjne niskotemperaturowe (55/45°C) o mocy nominalnej do 50 kW

System ciepłej wody: Kotły gazowe kondensacyjne o mocy do 50 kW, Dwa kolektory słoneczne płaskie Vitosol 200-F o łącznej powierzchni 4,6 m²

System alternatywny:

System ogrzewania: Kotły na biomasę (drewno: polana, brykiety, pelety, zrębki) wrzutowe z obsługą ręczną o mocy do 100 kW

System ciepłej wody: Kotły niskotemperaturowe o mocy do 50 kW



Projektowana charakterystyka energetyczna budynku.

Komentarz

