

Projektowana charakterystyka energetyczna budynku

**Wraz z analizą możliwości racjonalnego wykorzystania
wysokosprawnych alternatywnych systemów
zaopatrzenia w energię.**

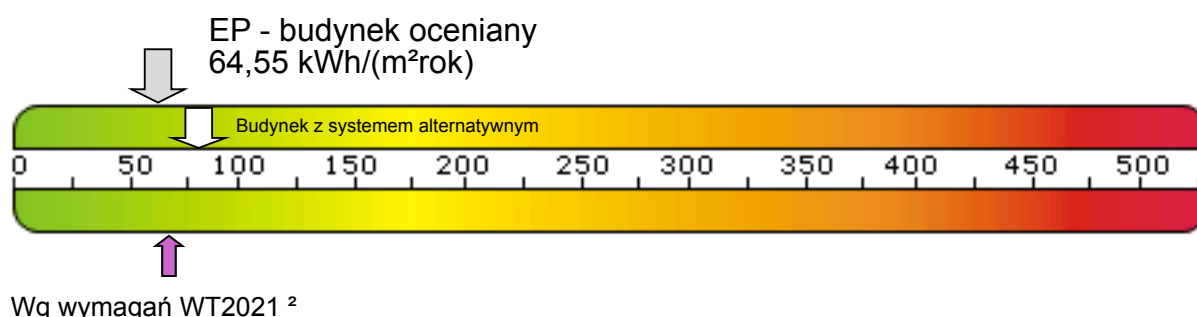
Budynek mieszkalny jednorodzinny
Strzegomska 2-4, 53-611 Wrocław



Projektowana charakterystyka energetyczna budynku.

Budynek oceniany:	
Rodzaj budynku:	
Inwestor:	
Adres budynku:	
Całość/Część budynku:	
Powierzchnia ogrzewana A_r , m ² :	
Kubatura budynku m ³ :	

Obliczeniowe zapotrzebowanie na nieodnawialną energię pierwotną



Zapotrzebowanie na energię pierwotną:

Budynek oceniany:

EP
[kWh/m² rok]

System
projektowany

64,55

System
alternatywny

82,20

Budynek wg wymagań WT2021:

EP
[kWh/m² rok]

70,00

70,00

Zapotrzebowanie na energię użytkową do ogrzewania i wentylacji:

EU_{CO+W}
[kWh/m² rok]

40,94

40,94

Zapotrzebowanie na energię użytkową do przygotowania ciepłej wody użytkowej:

EU_{CWU}
[kWh/m² rok]

23,37

23,37

Zapotrzebowanie na całkowitą energię użytkową:

EU
[kWh/m² rok]

64,30

64,30

Zapotrzebowanie na energię końcową:

EK
[kWh/m² rok]

87,68

74,73

Współczynnik strat mocy cieplnej przez przenikanie przez wszystkie przegrody zewnętrzne:

H_{tr}
[W/K]

149,69

149,69

Współczynnik strat mocy cieplnej na wentylacje:

H_{ve}
[W/K]

142,28

142,28

Roczne zapotrzebowanie na energię pierwotną przez system grzewczy i wentylacyjny:

Q_{P,H}
[kWh/rok]

15310,15

15310,15

Roczne zapotrzebowanie na energię pierwotną przez system do podgrzania ciepłej wody:

Q_{P,W}
[kWh/rok]

5763,27

11526,54



Projektowana charakterystyka energetyczna budynku.

Parametry przegród budowlanych

Przegrody zewnętrzne

Lp.	Symbol przegrody	Opis ściany	Wsp. U [W/m ² K]	ΔU [W/m ² K]	Powierzchnia brutto/netto [m ²]
1	S1	Ściana zewnętrzna	0,182	0,000	295,14 / 219,23
2	P1	Podłoga na gruncie	0,231	0,000	124,31 / 124,31
3	P5	Strop nad poddaszem	0,113	0,000	43,14 / 43,14
4	D1	Dach skośny	0,128	0,000	136,61 / 133,34
5	P2	Podłoga na gruncie w garażu	0,304	0,000	39,20 / 39,20

Stolarka otworowa

Lp.	Nazwa przegrody	Opis przegrody	Wsp. U [W/m ² K]	Wsp. C	Wsp. g	Powierzchnia [m ²]
1	O	Okno, drzwi balkonowe	0,900	0,70	0,00	61,27
2	Dz	Drzwi zewnętrzne	1,300	0,70	0,00	3,60
3	Op	Okno połaciowe	1,100	0,70	0,00	3,28
4	Dg	Drzwi garażowe	1,500	0,70	0,00	11,04

Spełnienie Warunków Technicznych dla przegród nieprzeźroczystych

Strefa mieszkalna

Lp.	Symbol	Opis	Uc [W/m ² K]	Uc,max [W/m ² K]
1	S1	Ściana zewnętrzna - północna	0.182	0.200
2	S1	Ściana zewnętrzna - południowa	0.182	0.200
3	S1	Ściana zewnętrzna - wschodnia	0.182	0.200
4	S1	Ściana zewnętrzna - zachodnia	0.182	0.200
5	P1	Podłoga na gruncie	0.160	0.300
6	P5	Strop - nad poddaszem	0.113	0.150
7	D1	Dach skośny - (północ)	0.128	0.150
8	D1	Dach skośny - (południe)	0.128	0.150
9	D1	Dach skośny - (wschód)	0.128	0.150
10	D1	Dach skośny - (zachód)	0.128	0.150

Strefa garażu

Lp.	Symbol	Opis	Uc [W/m ² K]	Uc,max [W/m ² K]
1	S1	Ściana zewnętrzna (północ)	0.182	0.900
2	S1	Ściana zewnętrzna (zachód)	0.182	0.900
3	S1	Ściana zewnętrzna (wschód)	0.182	0.900



Projektowana charakterystyka energetyczna budynku.

4	P2	Podłoga na gruncie - w garażu	0.193	1.500
---	----	-------------------------------	-------	-------

Spełnienie Warunków Technicznych dla okien i drzwi

Strefa mieszkalna

Lp.	Symbol przegrody	Opis	Uc [W/m²K]	Uc,max [W/m²K]
1	O	Ściana zewnętrzna - północna	0.900	0.900
2	Dz	Ściana zewnętrzna - północna	1.300	1.300
3	O	Ściana zewnętrzna - południowa	0.900	0.900
4	O	Ściana zewnętrzna - wschodnia	0.900	0.900
5	O	Ściana zewnętrzna - zachodnia	0.900	0.900
6	Op	Dach skośny - (wschód)	1.100	0.900

Strefa garażu

Lp.	Symbol przegrody	Opis	Uc [W/m²K]	Uc,max [W/m²K]
1	Dg	Ściana zewnętrzna (północ)	1.500	1.300
2	O	Ściana zewnętrzna (zachód)	0.900	1.400
3	O	Ściana zewnętrzna (wschód)	0.900	1.400

Ogrzewanie

	System projektowany	System alternatywny
Zapotrzebowanie na energię użytkową $Q_{H,nd}$	13365,76 [kWh/rok]	13365,76 [kWh/rok]
Zapotrzebowanie na energię końcową dla potrzeb grzewczych $Q_{K,H}$	13918,32 [kWh/rok]	13918,32 [kWh/rok]

Dla budynku - instalacja 1

	System projektowany	System alternatywny
System ogrzewania	Kotły gazowe kondensacyjne do 50 kW (70/55 °C)	Kotły gazowe kondensacyjne do 50 kW (70/55 °C)
Nośnik energii końcowej	Miejscowe wytwarzanie energii w budynku: gaz ziemny	Miejscowe wytwarzanie energii w budynku: gaz ziemny
Średnia sezonowa sprawność wytworzenia nośnika ciepła z energii dostarczonej do granicy bilansowej budynku $\eta_{H,g}$	0,97	0,97
Średnia sezonowa sprawność akumulacji ciepła w elementach pojemnościowych systemu grzewczego budynku $\eta_{H,s}$	1,00	1,00
Średnia sezonowa sprawność transportu nośnika ciepła w obrębie budynku $\eta_{H,d}$	1,00	1,00
Średnia sezonowa sprawność regulacji i wykorzystania ciepła w obrębie budynku $\eta_{H,e}$	0,99	0,99
Średnia sezonowa sprawność całkowita systemu grzewczego $\eta_{H,tot}$	0,96	0,96

Wentylacja



Projektowana charakterystyka energetyczna budynku.

Typ wentylacji	Budynek z wentylacją naturalną
----------------	--------------------------------

Lokal/strefa - Strefa mieszkalna

Skuteczność odzysku ciepła z powietrza wywiewanego η_{oc}	-
Skuteczność gruntowego powietrznego wymiennika ciepła η_{gwc}	-
Strumień powietrza wentylacji naturalnej kanałowej V_o	200,00 [m³/h]
Współczynnik strat ciepła na wentylację H_{ve}	117,36 [W/K]

Lokal/strefa - Strefa garażu

Skuteczność odzysku ciepła z powietrza wywiewanego η_{oc}	-
Skuteczność gruntowego powietrznego wymiennika ciepła η_{gwc}	-
Strumień powietrza wentylacji naturalnej kanałowej V_o	50,00 [m³/h]
Współczynnik strat ciepła na wentylację H_{ve}	24,92 [W/K]

Ciepła woda użytkowa

	System projektowany	System alternatywny
Zapotrzebowanie ciepła użytkowego do podgrzania c.w.u. $Q_{W,nd}$	7628,48 [kWh/rok]	7628,48 [kWh/rok]
Zapotrzebowanie na energię końcową dla potrzeb wytworzenia ciepłej wody $Q_{K,w}$	14706,30 [kWh/rok]	10478,68 [kWh/rok]

Dla budynku - instalacja 1

	System projektowany	System alternatywny
System przygotowania c.w.u.	Kotły gazowe kondensacyjne o mocy do 50 kW	Kotły gazowe kondensacyjne o mocy do 50 kW
Nośnik energii końcowej	Miejskowe wytwarzanie energii w budynku: gaz ziemny	Miejskowe wytwarzanie energii w budynku: gaz ziemny
Średnia sezonowa sprawność instalacji wytworzenia, dystrybucji i instalacji c.w.u. $\eta_{W,tot}$	0,73	0,73
Średnia sezonowa sprawność wytworzenia nośnika ciepła z energii dostarczonej do granicy bilansowej budynku $\eta_{W,g}$	0,91	0,91
Średnia sezonowa sprawność transportu ciepłej wody w obrębie budynku $\eta_{H,d}$	0,80	0,80
Średnia sezonowa sprawność akumulacji ciepłej wody w elementach pojemnościowych systemu ciepłej wody $\eta_{H,s}$	1,00	1,00

Dla budynku - instalacja 2

	System projektowany	System alternatywny
System przygotowania c.w.u.	Dwa kolektory słoneczne płaskie Vitosol 200-F o łącznej powierzchni 4,6 m²	brak
Nośnik energii końcowej	Lokalne odnawialne źródła energii: energia słoneczna	b.d.
Średnia sezonowa sprawność instalacji wytworzenia, dystrybucji i instalacji c.w.u. $\eta_{W,tot}$	0,40	b.d.
Średnia sezonowa sprawność wytworzenia nośnika ciepła z energii dostarczonej do granicy bilansowej budynku $\eta_{W,g}$	0,79	b.d.



Projektowana charakterystyka energetyczna budynku.

Średnia sezonowa sprawność transportu ciepłej wody w obrębie budynku $\eta_{H,d}$	0,60	b.d.
Średnia sezonowa sprawność akumulacji ciepłej wody w elementach pojemnościowych systemu ciepłej wody $\eta_{H,s}$	0,85	b.d.

Instalacje chłodzenia

Lokal - Strefa mieszkalna

Brak instalacji chłodzenia

Lokal - Strefa garażu

Brak instalacji chłodzenia

Materiały izolacyjne zastosowane w projekcie

Lp.	Przegroda	Materiał izolacyjny	λ [W/mK]	grubość [cm]
1	Ściana zewnętrzna	Silver Fasada	0.04	18
2	Dach skośny	Isover Super-Mata	0.033	18
3	Dach skośny	Isover Super-Mata	0.033	10
4	Podłoga na gruncie	Silver Dach-Podłoga	0.037	12
5	Podłoga na gruncie w garażu	Silver Dach-Podłoga	0.037	8
6	Strop nad poddaszem	Isover Super-Mata	0.033	18
7	Strop nad poddaszem	Isover Super-Mata	0.033	10

Podsumowanie parametrów energetycznych

	System zaprojektowany	System alternatywny
Roczne zapotrzebowanie na energię końcową przez system grzewczy i wentylacyjny do ogrzewania i wentylacji $Q_{K,H}$	13918,32 [kWh/rok]	13918,32 [kWh/rok]
Roczne zapotrzebowanie na energię końcową przez system do podgrzania ciepłej wody $Q_{K,W}$	14706,30 [kWh/rok]	10478,68 [kWh/rok]
Roczne zapotrzebowanie na energię końcową przez system chłodzenia $Q_{K,C}$	0,00 [kWh/rok]	0,00 [kWh/rok]
Roczne zapotrzebowanie na energię końcową przez system oświetlenia wbudowanego $Q_{K,L}$	0,00 [kWh/rok]	0,00 [kWh/rok]
Roczne zapotrzebowanie na energię końcową dla budynku Q_K	28624,62 [kWh/rok]	24397,00 [kWh/rok]
Wskaźnik rocznego zapotrzebowania na energię użytkową EU	64,30 [kWh/m ² rok]	64,30 [kWh/m ² rok]
Wskaźnik rocznego zapotrzebowania na energię końcową dla budynku EK	87,68 [kWh/m ² rok]	74,73 [kWh/m ² rok]
Wskaźnik rocznego zapotrzebowania na energię pierwotną dla budynku EP	64,55 [kWh/m ² rok]	82,20 [kWh/m ² rok]
Wskaźnik rocznego zapotrzebowania na energię pierwotną dla budynku EP wg wymagań WT2021	70,00 [kWh/m ² rok]	70,00 [kWh/m ² rok]
Jednostkowa wartość emisji CO ₂	0.012 [t CO ₂ /m ² rok]	0.015 [t CO ₂ /m ² rok]



Projektowana charakterystyka energetyczna budynku.

Udział odnawialnych źródeł energii w rocznym zapotrzebowaniu na energię końcową	33.073 [%]	0 [%]
---	------------	-------

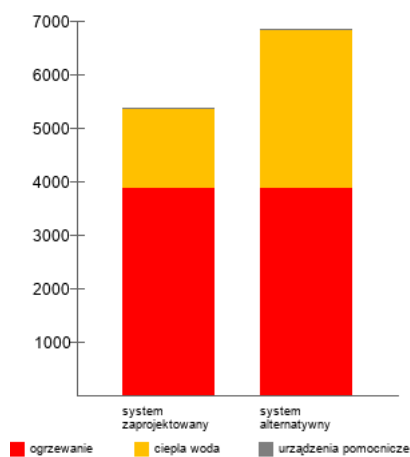


Projektowana charakterystyka energetyczna budynku.

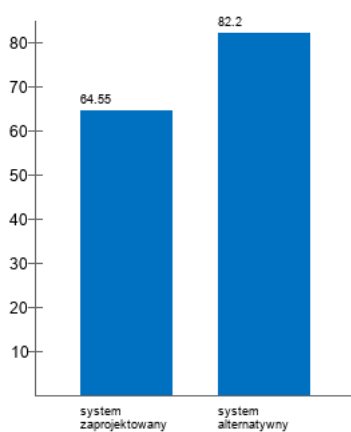
Analiza porównawcza systemów zaopatrzenia w energię

	System zaprojektowany	System alternatywny
Koszty inwestycyjne [PLN]	b.d.	b.d.
Roczne Koszty eksploatacyjne [PLN/rok]	5364.14	6831.16
EP [kWh/m ² rok]	64.55	82.2
Wybrany system	TAK	NIE
Uzasadnienie		

Roczne koszty eksploatacyjne [PLN/rok]



EP [kWh/m²rok]



Projektowana charakterystyka energetyczna budynku.

Roczne zapotrzebowanie na energię użytkową

Roczne zapotrzebowanie na energię użytkową na potrzeby ogrzewania i wentylacji Q_{H+W}	13365.76 [kWh/rok]
Roczne zapotrzebowanie na energię użytkową do przygotowania ciepłej wody użytkowej Q_{CWU}	7628.48 [kWh/rok]
Roczne zapotrzebowanie na energię użytkową na potrzeby chłodzenia Q_c	0 [kWh/rok]
Roczne zapotrzebowanie na energię użytkową na potrzeby oświetlenia wbudowanego Q_L	0 [kWh/rok]
Całkowite roczne zapotrzebowanie na energię użytkową Q	20994.24 [kWh/rok]

Dostępne nośniki energii

	Współczynnik nakładu	Ilość nośnika	Jednostka nośnika	Koszt nośnika [PLN/kWh]
Miejscowe wytwarzanie energii w budynku: gaz ziemny	1.10	2003.124	m ³	0.28
Lokalne odnawialne źródła energii: energia słoneczna	0.00	9466.96	kWh	0

Opis systemów zaopatrzenia w energię do analizy porównawczej

System zaprojektowany - konwencjonalny:

System ogrzewania: Kotły gazowe kondensacyjne do 50 kW (70/55 °C)

System ciepłej wody: Kotły gazowe kondensacyjne o mocy do 50 kW, Dwa kolektory słoneczne płaskie Vitosol 200-F o łącznej powierzchni 4,6 m²

System alternatywny:

System ogrzewania: Kotły gazowe kondensacyjne do 50 kW (70/55 °C)

System ciepłej wody: Kotły gazowe kondensacyjne o mocy do 50 kW



Projektowana charakterystyka energetyczna budynku.

Komentarz

