

Projektowana charakterystyka energetyczna budynku

**Wraz z analizą możliwości racjonalnego wykorzystania
wysokosprawnych alternatywnych systemów
zaopatrzenia w energię.**

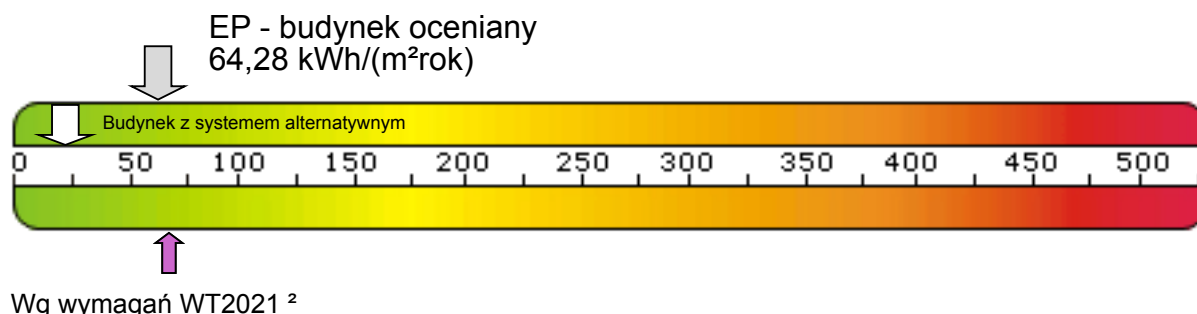
Budynek mieszkalny jednorodzinny
Strzegomska 2-4, 53-611 Wrocław



Projektowana charakterystyka energetyczna budynku.

Budynek oceniany:	
Rodzaj budynku:	
Inwestor:	
Adres budynku:	
Całość/Część budynku:	
Powierzchnia ogrzewana A_r , m ² :	
Kubatura budynku m ³ :	

Obliczeniowe zapotrzebowanie na nieodnawialną energię pierwotną



Zapotrzebowanie na energię pierwotną:

Budynek oceniany:

EP
[kWh/m² rok]

System
projektowany

64,28

System
alternatywny

23,67

Budynek wg wymagań WT2021:

EP
[kWh/m² rok]

70,00

70,00

Zapotrzebowanie na energię użytkową do ogrzewania i wentylacji:

EU_{CO+W}
[kWh/m² rok]

35,70

35,70

Zapotrzebowanie na energię użytkową do przygotowania ciepłej wody użytkowej:

EU_{CWU}
[kWh/m² rok]

21,07

21,07

Zapotrzebowanie na całkowitą energię użytkową:

EU
[kWh/m² rok]

56,76

56,76

Zapotrzebowanie na energię końcową:

EK
[kWh/m² rok]

79,62

99,40

Współczynnik strat mocy cieplnej przez przenikanie przez wszystkie przegrody zewnętrzne:

H_{tr}
[W/K]

143,47

143,47

Współczynnik strat mocy cieplnej na wentylacje:

H_{ve}
[W/K]

107,22

107,22

Roczne zapotrzebowanie na energię pierwotną przez system grzewczy i wentylacyjny:

Q_{P,H}
[kWh/rok]

8170,84

2453,64

Roczne zapotrzebowanie na energię pierwotną przez system do podgrzania ciepłej wody:

Q_{P,W}
[kWh/rok]

4104,62

2067,28



Projektowana charakterystyka energetyczna budynku.

Parametry przegród budowlanych

Przegrody zewnętrzne

Lp.	Symbol przegrody	Opis ściany	Wsp. U [W/m ² K]	ΔU [W/m ² K]	Powierzchnia brutto/netto [m ²]
1	SZ1	Ściana zewnętrzna Bloczki SILKA 24 cm	0,194	0,000	254,10 / 207,53
2	PNG1	Podłoga na gruncie	0,231	0,000	111,38 / 111,38
3	STROP2	Strop nad poddaszem	0,147	0,000	50,55 / 50,55
4	DACH	Dach skośny	0,150	0,000	91,92 / 81,94
5	STROP3	Taras	0,102	0,000	26,94 / 26,94
6	STROP4	Strop nad podcieniem	0,108	0,000	7,04 / 7,04
7	PNG2	Podłoga na gruncie w garażu	0,303	0,000	29,48 / 29,48

Stolarka otworowa

Lp.	Nazwa przegrody	Opis przegrody	Wsp. U [W/m ² K]	Wsp. C	Wsp. g	Powierzchnia [m ²]
1	OKNO	Okna i drzwi balkonowe	0,900	0,75	0,75	37,17
2	DRZWI	Drzwi zewnętrzne	1,300	0,00	0,00	3,02
3	OP	Okno połaciowe	1,100	0,75	0,75	9,98
4	BRAMA	Brama garażowa	1,300	0,00	0,00	6,38

Spełnienie Warunków Technicznych dla przegród nieprzeźroczystych

001

Lp.	Symbol	Opis	Uc [W/m ² K]	Uc,max [W/m ² K]
1	SZ1	Ściana zewnętrzna północna	0.194	0.200
2	SZ1	Ściana zewnętrzna południowa	0.194	0.200
3	SZ1	Ściana zewnętrzna zachodnia	0.194	0.200
4	SZ1	Ściana zewnętrzna wschodnia	0.194	0.200
5	PNG1	Podłoga na gruncie	0.163	0.300
6	STROP2	Strop nad poddaszem	0.147	0.150
7	DACH	Dach strona północna	0.150	0.150
8	DACH	Dach strona południowa	0.150	0.150
9	DACH	Dach strona zachodnia	0.150	0.150
10	DACH	Dach strona wschodnia	0.150	0.150
11	STROP3	Taras	0.102	0.250
12	STROP4	Strop nad podcieniem	0.108	0.250

002



Projektowana charakterystyka energetyczna budynku.

Lp.	Symbol	Opis	Uc [W/m ² K]	Uc,max [W/m ² K]
1	SZ1	Ściana zewnętrzna północna	0.194	0.900
2	SZ1	Ściana zewnętrzna południowa	0.194	0.900
3	SZ1	Ściana zewnętrzna zachodnia	0.194	0.900
4	PNG2	Podłoga na gruncie w garażu	0.205	1.500
5	STROP3	Taras	0.102	1.000

Spełnienie Warunków Technicznych dla okien i drzwi

001

Lp.	Symbol przegrody	Opis	Uc [W/m ² K]	Uc,max [W/m ² K]
1	OKNO	Ściana zewnętrzna północna	0.900	0.900
2	OKNO	Ściana zewnętrzna południowa	0.900	0.900
3	OKNO	Ściana zewnętrzna zachodnia	0.900	0.900
4	OKNO	Ściana zewnętrzna wschodnia	0.900	0.900
5	DRZWI	Ściana zewnętrzna wschodnia	1.300	1.300
6	OP	Dach strona południowa	1.100	1.100
7	OP	Dach strona zachodnia	1.100	1.100
8	OP	Dach strona wschodnia	1.100	1.100

002

Lp.	Symbol przegrody	Opis	Uc [W/m ² K]	Uc,max [W/m ² K]
1	BRAMA	Ściana zewnętrzna północna	1.300	1.300
2	OKNO	Ściana zewnętrzna południowa	0.900	1.400

Ogrzewanie

	System projektowany	System alternatywny
Zapotrzebowanie na energię użytkową Q _{H,nd}	6817,38 [kWh/rok]	6817,38 [kWh/rok]
Zapotrzebowanie na energię końcową dla potrzeb grzewczych Q _{K,H}	7026,78 [kWh/rok]	10061,25 [kWh/rok]

Dla budynku - instalacja 1

	System projektowany	System alternatywny
System ogrzewania	Kotły gazowe kondensacyjne do 50 kW (55/45 °C)	Kotły na biomase (drewno: polana, brykiety, pelety, zrębki) wrzutowe z obsługą ręczną o mocy do 100 kW
Nośnik energii końcowej	Miejscowe wytwarzanie energii w budynku: gaz ziemny	Lokalne odnawialne źródła energii: biomasa
Średnia sezonowa sprawność wytworzenia nośnika ciepła z energii dostarczonej do granicy bilansowej budynku η _{H,g}	1,00	0,72



Projektowana charakterystyka energetyczna budynku.

Średnia sezonowa sprawność akumulacji ciepła w elementach pojemnościowych systemu grzewczego budynku $\eta_{H,s}$	1,00	0,97
Średnia sezonowa sprawność transportu nośnika ciepła w obrębie budynku $\eta_{H,d}$	0,98	0,98
Średnia sezonowa sprawność regulacji i wykorzystania ciepła w obrębie budynku $\eta_{H,e}$	0,99	0,99
Średnia sezonowa sprawność całkowita systemu grzewczego $\eta_{H,tot}$	0,97	0,68

Wentylacja

Typ wentylacji	Budynek z wentylacją naturalną
----------------	--------------------------------

Lokal/strefa - 001

Skuteczność odzysku ciepła z powietrza wywiewanego η_{oc}	-
Skuteczność gruntowego powietrznego wymiennika ciepła η_{gwc}	-
Strumień powietrza wentylacji naturalnej kanałowej V_o	186,41 [m³/h]
Współczynnik strat ciepła na wentylację H_{ve}	94,00 [W/K]

Lokal/strefa - 002

Skuteczność odzysku ciepła z powietrza wywiewanego η_{oc}	-
Skuteczność gruntowego powietrznego wymiennika ciepła η_{gwc}	-
Strumień powietrza wentylacji naturalnej kanałowej V_o	26,73 [m³/h]
Współczynnik strat ciepła na wentylację H_{ve}	13,22 [W/K]

Ciepła woda użytkowa

	System projektowany	System alternatywny
Zapotrzebowanie ciepła użytkowego do podgrzania c.w.u. $Q_{W,nd}$	4023,30 [kWh/rok]	4023,30 [kWh/rok]
Zapotrzebowanie na energię końcową dla potrzeb wytworzenia ciepłej wody $Q_{K,w}$	7920,92 [kWh/rok]	8663,43 [kWh/rok]

Dla budynku - instalacja 1

	System projektowany	System alternatywny
System przygotowania c.w.u.	Kotły gazowe kondensacyjne o mocy do 50 kW	Kotły niskotemperaturowe o mocy do 50 kW
Nośnik energii końcowej	Miejskowe wytwarzanie energii w budynku: gaz ziemny	Lokalne odnawialne źródła energii: biomasa
Średnia sezonowa sprawność instalacji wytworzenia, dystrybucji i instalacji c.w.u. $\eta_{W,tot}$	0,47	0,46
Średnia sezonowa sprawność wytworzenia nośnika ciepła z energii dostarczonej do granicy bilansowej budynku $\eta_{W,g}$	0,91	0,90
Średnia sezonowa sprawność transportu ciepłej wody w obrębie budynku $\eta_{H,d}$	0,60	0,60
Średnia sezonowa sprawność akumulacji ciepłej wody w elementach pojemnościowych systemu ciepłej wody $\eta_{H,s}$	0,86	0,86

Dla budynku - instalacja 2



Projektowana charakterystyka energetyczna budynku.

	System projektowany	System alternatywny
System przygotowania c.w.u.	Dwa kolektory słoneczne płaskie Vitosol 200-F o łącznej powierzchni 4,6 m ² ?	brak
Nośnik energii końcowej	Lokalne odnawialne źródła energii: energia słoneczna	b.d.
Średnia sezonowa sprawność instalacji wytworzenia, dystrybucji i instalacji c.w.u. $\eta_{W,tot}$	0,54	b.d.
Średnia sezonowa sprawność wytworzenia nośnika ciepła z energii dostarczonej do granicy bilansowej budynku $\eta_{W,g}$	0,79	b.d.
Średnia sezonowa sprawność transportu ciepłej wody w obrębie budynku $\eta_{H,d}$	0,80	b.d.
Średnia sezonowa sprawność akumulacji ciepłej wody w elementach pojemnościowych systemu ciepłej wody $\eta_{H,s}$	0,85	b.d.

Instalacje chłodzenia

Lokal - 001

Brak instalacji chłodzenia

Lokal - 002

Brak instalacji chłodzenia

Materiały izolacyjne zastosowane w projekcie

Lp.	Przegroda	Materiał izolacyjny	λ [W/mK]	grubość [cm]
1	Ściana zewnętrzna Bloczki SILKA 24 cm	Styropian Termo Organika Silver Fasada	0.04	18
2	Podłoga na gruncie	Styropian Termo Organika Silver Dach-Podłoga	0.037	6
3	Podłoga na gruncie	Styropian Termo Organika Silver Dach-Podłoga	0.037	6
4	Strop nad poddaszem	Wełna mineralna Isover Uni-Mata	0.039	8
5	Strop nad poddaszem	Isover Super-Mata	0.033	18
6	Strop nad poddaszem	Isover Super-Mata	0.033	10
7	Dach skośny	Wełna mineralna Isover Uni-Mata	0.039	20
8	Dach skośny	Wełna mineralna Isover Uni-Mata	0.039	8
9	Podłoga na gruncie w garażu	Styropian Termo Organika Silver Dach-Podłoga	0.037	8
10	Taras	Styropian Termo Organika Silver Dach-Podłoga	0.037	5
11	Taras	Styropian Termo Organika Silver Dach-Podłoga	0.037	30
12	Strop nad podcieniem	Płyta pilśniowa STEICO ekobit	0.05	1.9
13	Strop nad podcieniem	Styropian Termo Organika Silver Fasada	0.04	34

Bilans mocy urządzeń elektrycznych

Lp.	System	Opis urządzenia	Moc [kW]	Czas działania [h]	Zapotrzebowanie [kWh]
-----	--------	-----------------	----------	--------------------	-----------------------



Projektowana charakterystyka energetyczna budynku.

1	CO	Pompy obiegowe ogrzewania w budynku o powierzchni do 250 [m ²] z grzejnikami członowymi lub płytowymi, granica ogrzewania 12 [°C]	0.038	3851.96	147.13
2	CWU	Pompy cyrkulacyjne ciepłej wody, praca przerywana do 8 godz/dobę	0.019	5840	111.53

Podsumowanie parametrów energetycznych

	System zaprojektowany	System alternatywny
Roczne zapotrzebowanie na energię końcową przez system grzewczy i wentylacyjny do ogrzewania i wentylacji $Q_{K,H}$	7026,78 [kWh/rok]	10061,25 [kWh/rok]
Roczne zapotrzebowanie na energię końcową przez system do podgrzania ciepłej wody $Q_{K,W}$	7920,92 [kWh/rok]	8663,43 [kWh/rok]
Roczne zapotrzebowanie na energię końcową przez system chłodzenia $Q_{K,C}$	0,00 [kWh/rok]	0,00 [kWh/rok]
Roczne zapotrzebowanie na energię końcową przez system oświetlenia wbudowanego $Q_{K,L}$	0,00 [kWh/rok]	0,00 [kWh/rok]
Roczne zapotrzebowanie na energię końcową dla budynku Q_K	15206,36 [kWh/rok]	18983,34 [kWh/rok]
Wskaźnik rocznego zapotrzebowania na energię użytkową EU	56,76 [kWh/m ² rok]	56,76 [kWh/m ² rok]
Wskaźnik rocznego zapotrzebowania na energię końcową dla budynku EK	79,62 [kWh/m ² rok]	99,40 [kWh/m ² rok]
Wskaźnik rocznego zapotrzebowania na energię pierwotną dla budynku EP	64,28 [kWh/m ² rok]	23,67 [kWh/m ² rok]
Wskaźnik rocznego zapotrzebowania na energię pierwotną dla budynku EP wg wymagań WT2021	70,00 [kWh/m ² rok]	70,00 [kWh/m ² rok]
Jednostkowa wartość emisji CO ₂	0.012 [t CO ₂ /m ² rok]	0.001 [t CO ₂ /m ² rok]
Udział odnawialnych źródeł energii w rocznym zapotrzebowaniu na energię końcową	29.551 [%]	98.637 [%]

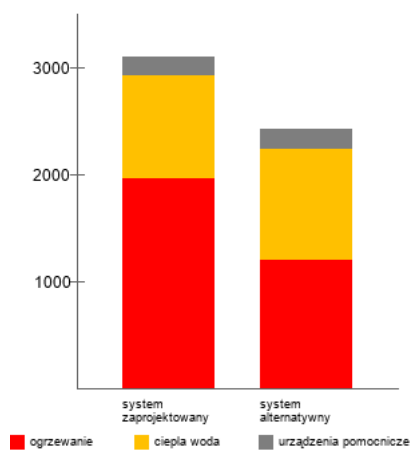


Projektowana charakterystyka energetyczna budynku.

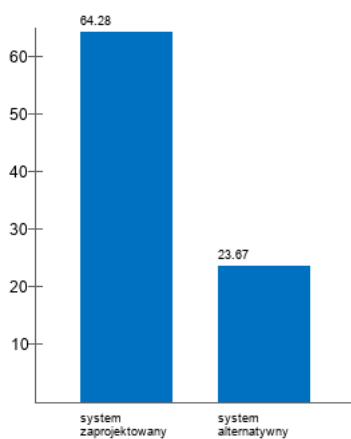
Analiza porównawcza systemów zaopatrzenia w energię

	System zaprojektowany	System alternatywny
Koszty inwestycyjne [PLN]	b.d.	b.d.
Roczne Koszty eksploatacyjne [PLN/rok]	3095.27	2415.09
EP [kWh/m ² rok]	64.28	23.67
Wybrany system	TAK	NIE
Uzasadnienie		

Roczne koszty eksploatacyjne [PLN/rok]



EP [kWh/m²rok]



Projektowana charakterystyka energetyczna budynku.

Roczne zapotrzebowanie na energię użytkową

Roczne zapotrzebowanie na energię użytkową na potrzeby ogrzewania i wentylacji Q_{H+W}	6817.38 [kWh/rok]
Roczne zapotrzebowanie na energię użytkową do przygotowania ciepłej wody użytkowej Q_{CWU}	4023.3 [kWh/rok]
Roczne zapotrzebowanie na energię użytkową na potrzeby chłodzenia Q_c	0 [kWh/rok]
Roczne zapotrzebowanie na energię użytkową na potrzeby oświetlenia wbudowanego Q_L	0 [kWh/rok]
Całkowite roczne zapotrzebowanie na energię użytkową Q	10840.67 [kWh/rok]

Dostępne nośniki energii

	Współczynnik nakładu	Ilość nośnika	Jednostka nośnika	Koszt nośnika [PLN/kWh]
Miejscowe wytwarzanie energii w budynku: gaz ziemny	1.10	1093.077	m ³	0.28
Sieć elektroenergetyczna systemowa: energia elektryczna *	3.00	258.662	kWh	0.65
Lokalne odnawialne źródła energii: energia słoneczna	0.00	4493.629	kWh	0

Opis systemów zaopatrzenia w energię do analizy porównawczej

System zaprojektowany - konwencjonalny:

System ogrzewania: Kotle gazowe kondensacyjne do 50 kW (55/45 °C)

System ciepłej wody: Kotle gazowe kondensacyjne o mocy do 50 kW, Dwa kolektory słoneczne płaskie Vitosol 200-F o łącznej powierzchni 4,6 m²

System alternatywny:

System ogrzewania: Kotle na biomase (drewno: polana, brykiety, pelety, zrębki) wrzutowe z obsługą ręczną o mocy do 100 kW

System ciepłej wody: Kotle niskotemperaturowe o mocy do 50 kW



Projektowana charakterystyka energetyczna budynku.

Komentarz

