

Projektowana charakterystyka energetyczna budynku

**Wraz z analizą możliwości racjonalnego wykorzystania
wysokosprawnych alternatywnych systemów
zaopatrzenia w energię.**

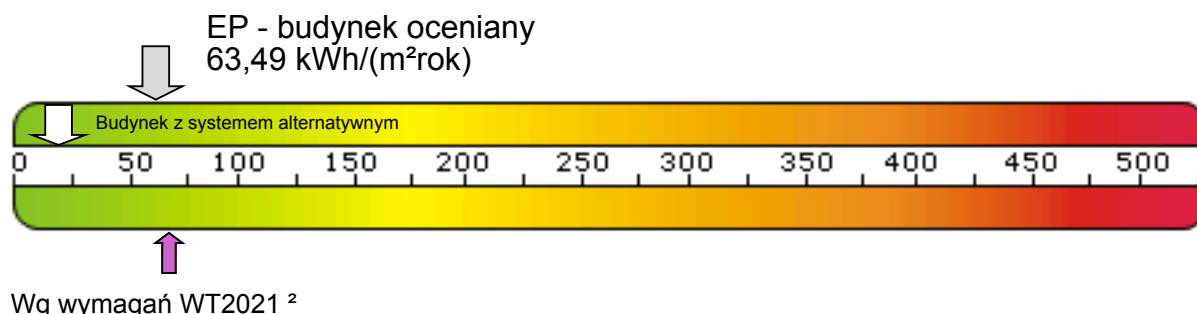
Budynek mieszkalny jednorodzinny
Strzegomska 2-4, 53-611 Wrocław



Projektowana charakterystyka energetyczna budynku.

Budynek oceniany:	
Rodzaj budynku:	
Inwestor:	
Adres budynku:	
Całość/Część budynku:	
Powierzchnia ogrzewana A_r , m ² :	
Kubatura budynku m ³ :	

Obliczeniowe zapotrzebowanie na nieodnawialną energię pierwotną



Zapotrzebowanie na energię pierwotną:

Budynek oceniany:

EP
[kWh/m² rok]

System
projektowany

63,49

System
alternatywny

20,14

Budynek wg wymagań WT2021:

EP
[kWh/m² rok]

70,00

70,00

Zapotrzebowanie na energię użytkową do ogrzewania i wentylacji:

EU_{CO+W}
[kWh/m² rok]

40,02

40,02

Zapotrzebowanie na energię użytkową do przygotowania ciepłej wody użytkowej:

EU_{CWU}
[kWh/m² rok]

19,33

19,33

Zapotrzebowanie na całkowitą energię użytkową:

EU
[kWh/m² rok]

59,35

59,35

Zapotrzebowanie na energię końcową:

EK
[kWh/m² rok]

79,31

100,69

Współczynnik strat mocy cieplnej przez przenikanie przez wszystkie przegrody zewnętrzne:

H_{tr}
[W/K]

132,82

132,82

Współczynnik strat mocy cieplnej na wentylację:

H_{ve}
[W/K]

153,97

153,97

Roczne zapotrzebowanie na energię pierwotną przez system grzewczy i wentylacyjny:

Q_{P,H}
[kWh/rok]

8084,65

2104,72

Roczne zapotrzebowanie na energię pierwotną przez system do podgrzania ciepłej wody:

Q_{P,W}
[kWh/rok]

3227,41

1483,31



Projektowana charakterystyka energetyczna budynku.

Parametry przegród budowlanych

Przegrody zewnętrzne

Lp.	Symbol przegrody	Opis ściany	Wsp. U [W/m ² K]	ΔU [W/m ² K]	Powierzchnia brutto/netto [m ²]
1	SZ1	Ściana zewnętrzna	0,174	0,000	252,10 / 189,80
2	PNG1	Podłoga na gruncie - cz. mieszkalna	0,227	0,000	153,10 / 153,10
3	STR1	Strop ocieplony nad parterem	0,120	0,000	220,85 / 220,85
4	PNG2	Podłoga na gruncie - garaż	0,299	0,000	36,12 / 36,12

Stołarka otworowa

Lp.	Nazwa przegrody	Opis przegrody	Wsp. U [W/m ² K]	Wsp. C	Wsp. g	Powierzchnia [m ²]
1	O1	Okna i drzwi tarasowe	0,800	0,80	0,70	47,81
2	DZ	Drzwi zewnętrzne	1,100	0,35	0,75	3,45
3	BG	Brama garażowa	1,300	0,00	0,00	11,04

Spełnienie Warunków Technicznych dla przegród nieprzeźroczystych

Strefa mieszkalna

Lp.	Symbol	Opis	U _c [W/m ² K]	U _{c,max} [W/m ² K]
1	SZ1	Ściana front (PN)	0.174	0.200
2	SZ1	Ściana ogrod (PD)	0.174	0.200
3	SZ1	Ściana bok (E)	0.174	0.200
4	SZ1	Ściana bok(W)	0.174	0.200
5	PNG1	Podłoga na gruncie	0.160	0.300
6	STR1	Strop ocieplony	0.120	0.150
7	SZ1	Ściana bok(wnęka)	0.174	0.200

Garaż

Lp.	Symbol	Opis	U _c [W/m ² K]	U _{c,max} [W/m ² K]
1	SZ1	Ściana front (PN)	0.174	0.900
2	SZ1	Ściana bok (E)	0.174	0.900
3	SZ1	Ściana bok (W)	0.174	0.900
4	PNG2	Podłoga na gruncie w garażu	0.204	1.500
5	STR1	Strop ocieplony	0.120	0.700

Spełnienie Warunków Technicznych dla okien i drzwi

Strefa mieszkalna



Projektowana charakterystyka energetyczna budynku.

Lp.	Symbol przegrody	Opis	Uc [W/m ² K]	Uc,max [W/m ² K]
1	O1	Ściana front (PN)	0.800	0.900
2	DZ	Ściana front (PN)	1.100	1.300
3	O1	Ściana ogrod (PD)	0.800	0.900
4	O1	Ściana bok (E)	0.800	0.900
5	O1	Ściana bok(W)	0.800	0.900

Garaż

Lp.	Symbol przegrody	Opis	Uc [W/m ² K]	Uc,max [W/m ² K]
1	BG	Ściana front (PN)	1.300	1.300
2	O1	Ściana bok (E)	0.800	1.400

Ogrzewanie

	System projektowany	System alternatywny
Zapotrzebowanie na energię użytkową Q _{H,nd}	7130,66 [kWh/rok]	7130,66 [kWh/rok]
Zapotrzebowanie na energię końcową dla potrzeb grzewczych Q _{k,H}	7349,68 [kWh/rok]	10523,60 [kWh/rok]

Dla budynku - instalacja 1

	System projektowany	System alternatywny
System ogrzewania	Kotły gazowe kondensacyjne do 50 kW (55/45 °C)	Kotły na biomasę (drewno: polana, brykiety, pelety, zrębki) wrzutowe z obsługą ręczną o mocy do 100 kW
Nośnik energii końcowej	Miejsowe wytwarzanie energii w budynku: gaz ziemny	Lokalne odnawialne źródła energii: biomasa
Średnia sezonowa sprawność wytworzenia nośnika ciepła z energii dostarczonej do granicy bilansowej budynku η _{H,g}	1,00	0,72
Średnia sezonowa sprawność akumulacji ciepła w elementach pojemnościowych systemu grzewczego budynku η _{H,s}	1,00	0,97
Średnia sezonowa sprawność transportu nośnika ciepła w obrębie budynku η _{H,d}	0,98	0,98
Średnia sezonowa sprawność regulacji i wykorzystania ciepła w obrębie budynku η _{H,e}	0,99	0,99
Średnia sezonowa sprawność całkowita systemu grzewczego η _{H,tot}	0,97	0,68

Wentylacja

Typ wentylacji	Budynek z wentylacją naturalną
----------------	--------------------------------

Lokal/strefa - Strefa mieszkalna

Skuteczność odzysku ciepła z powietrza wywiewanego η _{oc}	-
Skuteczność gruntowego powietrznego wymiennika ciepła η _{ewc}	-
Strumień powietrza wentylacji naturalnej kanałowej V _o	230,00 [m ³ /h]



Projektowana charakterystyka energetyczna budynku.

Współczynnik strat ciepła na wentylację H_{ve}	103,90 [W/K]
--	--------------

Lokal/strefa - Garaż

Skuteczność odzysku ciepła z powietrza wywiewanego η_{oc}	-
Skuteczność gruntowego powietrznego wymiennika ciepła η_{gwc}	-
Strumień powietrza wentylacji naturalnej kanałowej V_o	130,00 [m³/h]
Współczynnik strat ciepła na wentylację H_{ve}	50,06 [W/K]

Ciepła woda użytkowa

	System projektowany	System alternatywny
Zapotrzebowanie ciepła użytkowego do podgrzania c.w.u. $Q_{W,nd}$	3444,24 [kWh/rok]	3444,24 [kWh/rok]
Zapotrzebowanie na energię końcową dla potrzeb wytworzenia ciepłej wody $Q_{K,W}$	6780,89 [kWh/rok]	7416,53 [kWh/rok]

Dla budynku - instalacja 1

	System projektowany	System alternatywny
System przygotowania c.w.u.	Kotły gazowe kondensacyjne o mocy do 50 kW	Kotły niskotemperaturowe o mocy do 50 kW
Nośnik energii końcowej	Miejscowe wytworzenie energii w budynku: gaz ziemny	Lokalne odnawialne źródła energii: biomasa
Średnia sezonowa sprawność instalacji wytworzenia, dystrybucji i instalacji c.w.u. $\eta_{W,tot}$	0,47	0,46
Średnia sezonowa sprawność wytworzenia nośnika ciepła z energii dostarczonej do granicy bilansowej budynku $\eta_{W,g}$	0,91	0,90
Średnia sezonowa sprawność transportu ciepłej wody w obrębie budynku $\eta_{H,d}$	0,60	0,60
Średnia sezonowa sprawność akumulacji ciepłej wody w elementach pojemnościowych systemu ciepłej wody $\eta_{H,s}$	0,86	0,86

Dla budynku - instalacja 2

	System projektowany	System alternatywny
System przygotowania c.w.u.	Dwa kolektory słoneczne płaskie Vitosol 200-F o łącznej powierzchni 4,6 m²	brak
Nośnik energii końcowej	Lokalne odnawialne źródła energii: energia słoneczna	b.d.
Średnia sezonowa sprawność instalacji wytworzenia, dystrybucji i instalacji c.w.u. $\eta_{W,tot}$	0,54	b.d.
Średnia sezonowa sprawność wytworzenia nośnika ciepła z energii dostarczonej do granicy bilansowej budynku $\eta_{W,g}$	0,79	b.d.
Średnia sezonowa sprawność transportu ciepłej wody w obrębie budynku $\eta_{H,d}$	0,80	b.d.
Średnia sezonowa sprawność akumulacji ciepłej wody w elementach pojemnościowych systemu ciepłej wody $\eta_{H,s}$	0,85	b.d.

Instalacje chłodzenia

Lokal - Strefa mieszkalna

Brak instalacji chłodzenia



Projektowana charakterystyka energetyczna budynku.

Lokal - Garaż

Brak instalacji chłodzenia

Materiały izolacyjne zastosowane w projekcie

Lp.	Przegroda	Materiał izolacyjny	λ [W/mK]	grubość [cm]
1	Ściana zewnętrzna	Gold Fasada	0.038	18
2	Podłoga na gruncie - cz. mieszkalna	Gold Dach-Podłoga	0.036	12
3	Podłoga na gruncie - garaż	Gold Dach-Podłoga	0.036	8
4	Strop ocieplony nad parterem	Gold Dach-Podłoga	0.036	14
5	Strop ocieplony nad parterem	Gold Dach-Podłoga	0.036	14

Podsumowanie parametrów energetycznych

	System zaprojektowany	System alternatywny
Roczne zapotrzebowanie na energię końcową przez system grzewczy i wentylacyjny do ogrzewania i wentylacji $Q_{K,H}$	7349,68 [kWh/rok]	10523,60 [kWh/rok]
Roczne zapotrzebowanie na energię końcową przez system do podgrzania ciepłej wody $Q_{K,W}$	6780,89 [kWh/rok]	7416,53 [kWh/rok]
Roczne zapotrzebowanie na energię końcową przez system chłodzenia $Q_{K,C}$	0,00 [kWh/rok]	0,00 [kWh/rok]
Roczne zapotrzebowanie na energię końcową przez system oświetlenia wbudowanego $Q_{K,L}$	0,00 [kWh/rok]	0,00 [kWh/rok]
Roczne zapotrzebowanie na energię końcową dla budynku Q_K	14130,57 [kWh/rok]	17940,13 [kWh/rok]
Wskaźnik rocznego zapotrzebowania na energię użytkową EU	59,35 [kWh/m ² rok]	59,35 [kWh/m ² rok]
Wskaźnik rocznego zapotrzebowania na energię końcową dla budynku EK	79,31 [kWh/m ² rok]	100,69 [kWh/m ² rok]
Wskaźnik rocznego zapotrzebowania na energię pierwotną dla budynku EP	63,49 [kWh/m ² rok]	20,14 [kWh/m ² rok]
Wskaźnik rocznego zapotrzebowania na energię pierwotną dla budynku EP wg wymagań WT2021	70,00 [kWh/m ² rok]	70,00 [kWh/m ² rok]
Jednostkowa wartość emisji CO ₂	0.012 [t CO ₂ /m ² rok]	0 [t CO ₂ /m ² rok]
Udział odnawialnych źródeł energii w rocznym zapotrzebowaniu na energię końcową	27.224 [%]	100 [%]

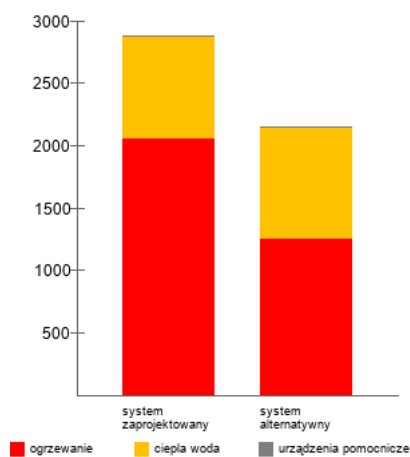


Projektowana charakterystyka energetyczna budynku.

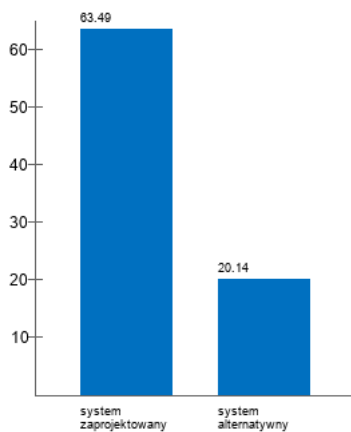
Analiza porównawcza systemów zaopatrzenia w energię

	System zaprojektowany	System alternatywny
Koszty inwestycyjne [PLN]	b.d.	b.d.
Roczne Koszty eksploatacyjne [PLN/rok]	2879.43	2152.82
EP [kWh/m ² rok]	63.49	20.14
Wybrany system	TAK	NIE
Uzasadnienie		

Roczne koszty eksploatacyjne [PLN/rok]



EP [kWh/m²rok]



Projektowana charakterystyka energetyczna budynku.

Roczne zapotrzebowanie na energię użytkową

Roczne zapotrzebowanie na energię użytkową na potrzeby ogrzewania i wentylacji Q_{H+W}	7130.66 [kWh/rok]
Roczne zapotrzebowanie na energię użytkową do przygotowania ciepłej wody użytkowej Q_{CWU}	3444.24 [kWh/rok]
Roczne zapotrzebowanie na energię użytkową na potrzeby chłodzenia Q_c	0 [kWh/rok]
Roczne zapotrzebowanie na energię użytkową na potrzeby oświetlenia wbudowanego Q_L	0 [kWh/rok]
Całkowite roczne zapotrzebowanie na energię użytkową Q	10574.9 [kWh/rok]

Dostępne nośniki energii

	Współczynnik nakładu	Ilość nośnika	Jednostka nośnika	Koszt nośnika [PLN/kWh]
Miejscowe wytwarzanie energii w budynku: gaz ziemny	1.10	1075.263	m ³	0.28
Lokalne odnawialne źródła energii: energia słoneczna	0.00	3846.878	kWh	0

Opis systemów zaopatrzenia w energię do analizy porównawczej

System zaprojektowany - konwencjonalny:

System ogrzewania: Kotły gazowe kondensacyjne do 50 kW (55/45 °C)

System ciepłej wody: Kotły gazowe kondensacyjne o mocy do 50 kW, Dwa kolektory słoneczne płaskie Vitosol 200-F o łącznej powierzchni 4,6 m²

System alternatywny:

System ogrzewania: Kotły na biomasę (drewno: polana, brykiety, pelety, zrębki) wrzutowe z obsługą ręczną o mocy do 100 kW

System ciepłej wody: Kotły niskotemperaturowe o mocy do 50 kW



Projektowana charakterystyka energetyczna budynku.

Komentarz

