

Projektowana charakterystyka energetyczna budynku

**Wraz z analizą możliwości racjonalnego wykorzystania
wysokosprawnych alternatywnych systemów
zaopatrzenia w energię.**

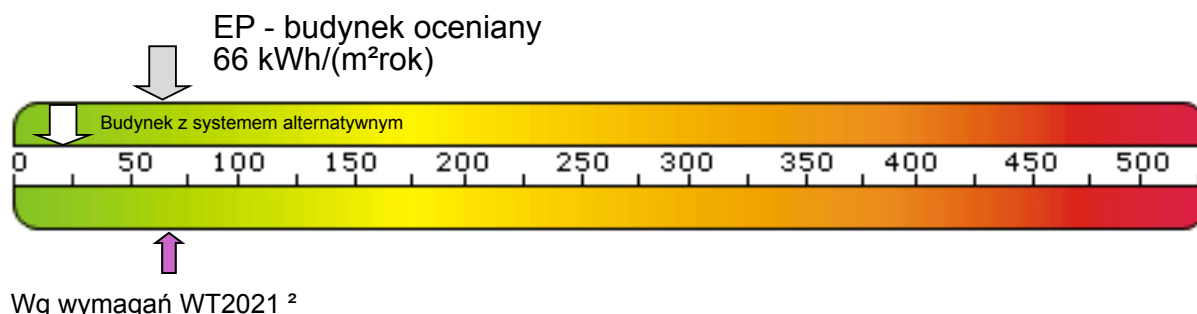
Budynek mieszkalny jednorodzinny
Strzegomska 2-4, 53-611 Wrocław



Projektowana charakterystyka energetyczna budynku.

Budynek oceniany:	
Rodzaj budynku:	
Inwestor:	
Adres budynku:	
Całość/Część budynku:	
Powierzchnia ogrzewana A_r , m ² :	
Kubatura budynku m ³ :	

Obliczeniowe zapotrzebowanie na nieodnawialną energię pierwotną



Zapotrzebowanie na energię pierwotną:

Budynek oceniany:

EP
[kWh/m² rok]

System
projektowany

66,73

System
alternatywny

22,61

Budynek wg wymagań WT2021:

EP
[kWh/m² rok]

70,00

70,00

Zapotrzebowanie na energię użytkową do ogrzewania i wentylacji:

EU_{CO+W}
[kWh/m² rok]

45,76

45,76

Zapotrzebowanie na energię użytkową do przygotowania ciepłej wody użytkowej:

EU_{CWU}
[kWh/m² rok]

21,13

21,13

Zapotrzebowanie na całkowitą energię użytkową:

EU
[kWh/m² rok]

66,89

66,89

Zapotrzebowanie na energię końcową:

EK
[kWh/m² rok]

88,20

113,03

Współczynnik strat mocy cieplnej przez przenikanie przez wszystkie przegrody zewnętrzne:

H_{tr}
[W/K]

130,10

130,10

Współczynnik strat mocy cieplnej na wentylacje:

H_{ve}
[W/K]

100,17

100,17

Roczne zapotrzebowanie na energię pierwotną przez system grzewczy i wentylacyjny:

Q_{P,H}
[kWh/rok]

8580,15

2233,72

Roczne zapotrzebowanie na energię pierwotną przez system do podgrzania ciepłej wody:

Q_{P,W}
[kWh/rok]

2456,02

1505,03



Projektowana charakterystyka energetyczna budynku.

Parametry przegród budowlanych

Przegrody zewnętrzne

Lp.	Symbol przegrody	Opis ściany	Wsp. U [W/m ² K]	ΔU [W/m ² K]	Powierzchnia brutto/netto [m ²]
1	SZ	Ściana zewnętrzna Bloczki SILKA 24 cm	0,199	0,000	225,35 / 181,66
2	PNG1	Podłoga na gruncie	0,231	0,000	105,90 / 105,90
3	STROP2	Strop nad poddaszem	0,147	0,000	45,70 / 45,70
4	DACH	Dach skośny	0,150	0,000	61,44 / 59,26
5	STROP5	Strop nad pom.gosp.	0,229	0,000	9,91 / 9,91
6	PNG2	Podłoga na gruncie w garażu	0,303	0,000	25,42 / 25,42
7	STROP4	Strop nad garażem	0,229	0,000	24,88 / 24,88

Stolarka otworowa

Lp.	Nazwa przegrody	Opis przegrody	Wsp. U [W/m ² K]	Wsp. C	Wsp. g	Powierzchnia [m ²]
1	DRZWI	Drzwi zewnętrzne	1,100	0,00	0,00	4,83
2	OKNO	Okna i drzwi balkonowe	0,900	0,75	0,75	33,11
3	OP	Okno połaciowe	1,100	0,75	0,75	2,18
4	BRAMA	Brama garażowa	1,300	0,00	0,00	5,75

Spełnienie Warunków Technicznych dla przegród nieprzeźroczystych

001

Lp.	Symbol	Opis	Uc [W/m ² K]	Uc,max [W/m ² K]
1	SZ	Ściana zewnętrzna północna	0.199	0.200
2	SZ	Ściana zewnętrzna południowa	0.199	0.200
3	SZ	Ściana zewnętrzna zachodnia	0.199	0.200
4	SZ	Ściana zewnętrzna wschodnia	0.199	0.200
5	PNG1	Podłoga na gruncie	0.166	0.300
6	STROP2	Strop nad poddaszem	0.147	0.150
7	DACH	Dach strona północna	0.150	0.150
8	DACH	Dach strona południowa	0.150	0.150
9	STROP5	Strop nad pom.gosp.	0.229	0.250

002

Lp.	Symbol	Opis	Uc [W/m ² K]	Uc,max [W/m ² K]
1	SZ	Ściana zewnętrzna północna	0.199	0.900



Projektowana charakterystyka energetyczna budynku.

2	SZ	Ściana zewnętrzna zachodnia	0.199	0.900
3	PNG2	Podłoga na gruncie w garażu i pom.gosp.	0.207	1.500
4	STROP4	Strop nad garażem	0.229	1.000

Spełnienie Warunków Technicznych dla okien i drzwi

001

Lp.	Symbol przegrody	Opis	Uc [W/m²K]	Uc,max [W/m²K]
1	DRZWI	Ściana zewnętrzna północna	1.100	1.300
2	OKNO	Ściana zewnętrzna północna	0.900	0.900
3	OKNO	Ściana zewnętrzna południowa	0.900	0.900
4	OKNO	Ściana zewnętrzna zachodnia	0.900	0.900
5	DRZWI	Ściana zewnętrzna zachodnia	1.100	1.300
6	OKNO	Ściana zewnętrzna wschodnia	0.900	0.900
7	OP	Dach strona północna	1.100	1.100
8	OP	Dach strona południowa	1.100	1.100

002

Lp.	Symbol przegrody	Opis	Uc [W/m²K]	Uc,max [W/m²K]
1	BRAMA	Ściana zewnętrzna północna	1.300	1.300
2	OKNO	Ściana zewnętrzna zachodnia	0.900	1.400

Ogrzewanie

	System projektowany	System alternatywny
Zapotrzebowanie na energię użytkową $Q_{H,nd}$	7567,69 [kWh/rok]	7567,69 [kWh/rok]
Zapotrzebowanie na energię końcową dla potrzeb grzewczych $Q_{K,H}$	7800,13 [kWh/rok]	11168,58 [kWh/rok]

Dla budynku - instalacja 1

	System projektowany	System alternatywny
System ogrzewania	Kotły gazowe kondensacyjne do 50 kW (55/45 °C)	Kotły na biomase (drewno: polana, brykiety, pelety, zrębki) wrzutowe z obsługą ręczną o mocy do 100 kW
Nośnik energii końcowej	Miejskowe wytwarzanie energii w budynku: gaz ziemny	Lokalne odnawialne źródła energii: biomasa
Średnia sezonowa sprawność wytworzenia nośnika ciepła z energii dostarczonej do granicy bilansowej budynku $\eta_{H,g}$	1,00	0,72
Średnia sezonowa sprawność akumulacji ciepła w elementach pojemnościowych systemu grzewczego budynku $\eta_{H,s}$	1,00	0,97
Średnia sezonowa sprawność transportu nośnika ciepła w obrębie budynku $\eta_{H,d}$	0,98	0,98



Projektowana charakterystyka energetyczna budynku.

Średnia sezonowa sprawność regulacji i wykorzystania ciepła w obrębie budynku $\eta_{H,e}$	0,99	0,99
Średnia sezonowa sprawność całkowita systemu grzewczego $\eta_{H,tot}$	0,97	0,68

Wentylacja

Typ wentylacji	Budynek z wentylacją naturalną
----------------	--------------------------------

Lokal/strefa - 001

Skuteczność odzysku ciepła z powietrza wywiewanego η_{oc}	-
Skuteczność gruntowego powietrznego wymiennika ciepła η_{gwc}	-
Strumień powietrza wentylacji naturalnej kanałowej V_o	180,00 [m³/h]
Współczynnik strat ciepła na wentylację H_{ve}	88,34 [W/K]

Lokal/strefa - 002

Skuteczność odzysku ciepła z powietrza wywiewanego η_{oc}	-
Skuteczność gruntowego powietrznego wymiennika ciepła η_{gwc}	-
Strumień powietrza wentylacji naturalnej kanałowej V_o	23,99 [m³/h]
Współczynnik strat ciepła na wentylację H_{ve}	11,82 [W/K]

Ciepła woda użytkowa

	System projektowany	System alternatywny
Zapotrzebowanie ciepła użytkowego do podgrzania c.w.u. $Q_{W,nd}$	3494,69 [kWh/rok]	3494,69 [kWh/rok]
Zapotrzebowanie na energię końcową dla potrzeb wytworzenia ciepłej wody $Q_{K,W}$	6786,50 [kWh/rok]	7525,17 [kWh/rok]

Dla budynku - instalacja 1

	System projektowany	System alternatywny
System przygotowania c.w.u.	Kotły gazowe kondensacyjne o mocy do 50 kW	Kotły niskotemperaturowe o mocy do 50 kW
Nośnik energii końcowej	Miejsowe wytwarzanie energii w budynku: gaz ziemny	Lokalne odnawialne źródła energii: biomasa
Średnia sezonowa sprawność instalacji wytworzenia, dystrybucji i instalacji c.w.u. $\eta_{W,tot}$	0,47	0,46
Średnia sezonowa sprawność wytworzenia nośnika ciepła z energii dostarczonej do granicy bilansowej budynku $\eta_{W,g}$	0,91	0,90
Średnia sezonowa sprawność transportu ciepłej wody w obrębie budynku $\eta_{H,d}$	0,60	0,60
Średnia sezonowa sprawność akumulacji ciepłej wody w elementach pojemnościowych systemu ciepłej wody $\eta_{H,s}$	0,86	0,86

Dla budynku - instalacja 2

	System projektowany	System alternatywny
System przygotowania c.w.u.	Dwa kolektory słoneczne płaskie Vitosol 200-F o łącznej powierzchni 4,6 m²	brak



Projektowana charakterystyka energetyczna budynku.

Nośnik energii końcowej	Lokalne odnawialne źródła energii: energia słoneczna	b.d.
Średnia sezonowa sprawność instalacji wytworzenia, dystrybucji i instalacji c.w.u. $\eta_{W,tot}$	0,54	b.d.
Średnia sezonowa sprawność wytworzenia nośnika ciepła z energii dostarczonej do granicy bilansowej budynku $\eta_{W,g}$	0,79	b.d.
Średnia sezonowa sprawność transportu ciepłej wody w obrębie budynku $\eta_{H,d}$	0,80	b.d.
Średnia sezonowa sprawność akumulacji ciepłej wody w elementach pojemnościowych systemu ciepłej wody $\eta_{H,s}$	0,85	b.d.

Instalacje chłodzenia

Lokal - 001

Brak instalacji chłodzenia

Lokal - 002

Brak instalacji chłodzenia

Materiały izolacyjne zastosowane w projekcie

Lp.	Przegroda	Materiał izolacyjny	λ [W/mK]	grubość [cm]
1	Ściana zewnętrzna Bloczki SILKA 24 cm	Platinum Fasada	0.032	14
2	Podłoga na gruncie	Styropian Termo Organika Silver Dach-Podłoga	0.037	12
3	Strop nad poddaszem	Wełna mineralna Isover Uni-Mata	0.039	8
4	Strop nad poddaszem	Isover Sonic-Mata	0.033	20
5	Strop nad poddaszem	Isover Sonic-Mata	0.033	8
6	Dach skośny	Wełna mineralna Isover Uni-Mata	0.039	20
7	Dach skośny	Wełna mineralna Isover Uni-Mata	0.039	8
8	Podłoga na gruncie w garażu	Styropian Termo Organika Silver Dach-Podłoga	0.037	8
9	Strop nad garażem	Styropian Termo Organika Silver Dach-Podłoga	0.037	15
10	Strop nad pom.gosp.	Styropian Termo Organika Silver Dach-Podłoga	0.037	15

Podsumowanie parametrów energetycznych

	System zaprojektowany	System alternatywny
Roczne zapotrzebowanie na energię końcową przez system grzewczy i wentylacyjny do ogrzewania i wentylacji $Q_{K,H}$	7800,13 [kWh/rok]	11168,58 [kWh/rok]
Roczne zapotrzebowanie na energię końcową przez system do podgrzania ciepłej wody $Q_{K,W}$	6786,50 [kWh/rok]	7525,17 [kWh/rok]
Roczne zapotrzebowanie na energię końcową przez system chłodzenia $Q_{K,C}$	0,00 [kWh/rok]	0,00 [kWh/rok]
Roczne zapotrzebowanie na energię końcową przez system oświetlenia wbudowanego $Q_{K,L}$	0,00 [kWh/rok]	0,00 [kWh/rok]



Projektowana charakterystyka energetyczna budynku.

Roczne zapotrzebowanie na energię końcową dla budynku Q_k	14586,64 [kWh/rok]	18693,74 [kWh/rok]
Wskaźnik rocznego zapotrzebowania na energię użytkową EU	66,89 [kWh/m ² rok]	66,89 [kWh/m ² rok]
Wskaźnik rocznego zapotrzebowania na energię końcową dla budynku EK	88,20 [kWh/m ² rok]	113,03 [kWh/m ² rok]
Wskaźnik rocznego zapotrzebowania na energię pierwotną dla budynku EP	66,73 [kWh/m ² rok]	22,61 [kWh/m ² rok]
Wskaźnik rocznego zapotrzebowania na energię pierwotną dla budynku EP wg wymagań WT2021	70,00 [kWh/m ² rok]	70,00 [kWh/m ² rok]
Jednostkowa wartość emisji CO ₂	0.012 [t CO ₂ /m ² rok]	0 [t CO ₂ /m ² rok]
Udział odnawialnych źródeł energii w rocznym zapotrzebowaniu na energię końcową	31.219 [%]	100 [%]

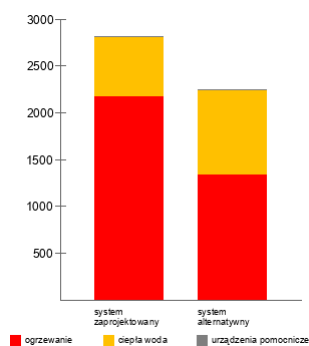


Projektowana charakterystyka energetyczna budynku.

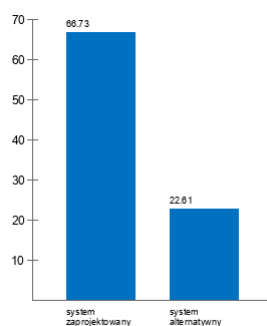
Analiza porównawcza systemów zaopatrzenia w energię

	System zaprojektowany	System alternatywny
Koszty inwestycyjne [PLN]	b.d.	b.d.
Roczne Koszty eksploatacyjne [PLN/rok]	2809.21	2243.25
EP [kWh/m ² rok]	66.73	22.61
Wybrany system	TAK	NIE
Uzasadnienie		

Roczne koszty eksploatacyjne [PLN/rok]



EP [kWh/m²rok]



Projektowana charakterystyka energetyczna budynku.

Roczne zapotrzebowanie na energię użytkową

Roczne zapotrzebowanie na energię użytkową na potrzeby ogrzewania i wentylacji Q_{H+W}	7567.69 [kWh/rok]
Roczne zapotrzebowanie na energię użytkową do przygotowania ciepłej wody użytkowej Q_{CWU}	3494.69 [kWh/rok]
Roczne zapotrzebowanie na energię użytkową na potrzeby chłodzenia Q_c	0 [kWh/rok]
Roczne zapotrzebowanie na energię użytkową na potrzeby oświetlenia wbudowanego Q_L	0 [kWh/rok]
Całkowite roczne zapotrzebowanie na energię użytkową Q	11062.38 [kWh/rok]

Dostępne nośniki energii

	Współczynnik nakładu	Ilość nośnika	Jednostka nośnika	Koszt nośnika [PLN/kWh]
Miejscowe wytwarzanie energii w budynku: gaz ziemny	1.10	1049.037	m ³	0.28
Lokalne odnawialne źródła energii: energia słoneczna	0.00	4553.762	kWh	0

Opis systemów zaopatrzenia w energię do analizy porównawczej

System zaprojektowany - konwencjonalny:

System ogrzewania: Kotły gazowe kondensacyjne do 50 kW (55/45 °C)

System ciepłej wody: Kotły gazowe kondensacyjne o mocy do 50 kW, Dwa kolektory słoneczne płaskie Vitosol 200-F o łącznej powierzchni 4,6 m²

System alternatywny:

System ogrzewania: Kotły na biomasę (drewno: polana, brykiety, pelety, zrębki) wrzutowe z obsługą ręczną o mocy do 100 kW

System ciepłej wody: Kotły niskotemperaturowe o mocy do 50 kW



Projektowana charakterystyka energetyczna budynku.

Komentarz

