

Projektowana charakterystyka energetyczna budynku

**Wraz z analizą możliwości racjonalnego wykorzystania
wysokosprawnych alternatywnych systemów
zaopatrzenia w energię.**

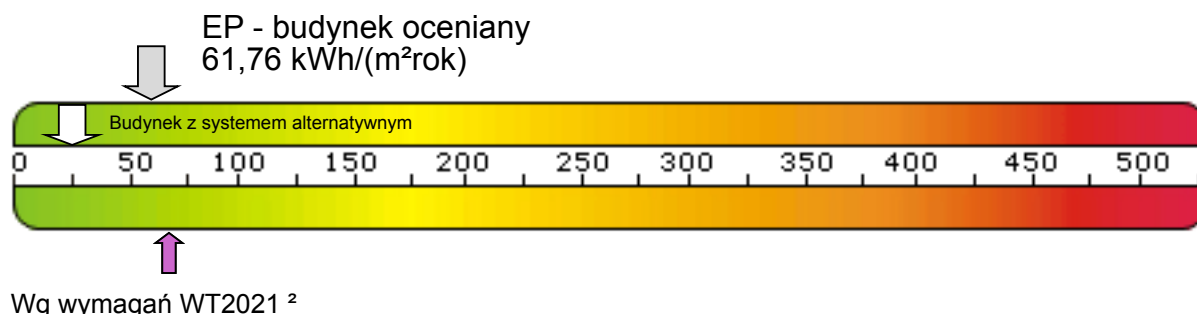
Budynek mieszkalny jednorodzinny
Strzegomska 2-4, 53-611 Wrocław



Projektowana charakterystyka energetyczna budynku.

Budynek oceniany:	
Rodzaj budynku:	
Inwestor:	
Adres budynku:	
Całość/Część budynku:	
Powierzchnia ogrzewana A_r , m ² :	
Kubatura budynku m ³ :	

Obliczeniowe zapotrzebowanie na nieodnawialną energię pierwotną



Zapotrzebowanie na energię pierwotną:

Budynek oceniany:

EP
[kWh/m² rok]

System
projektowany

61,76

System
alternatywny

26,51

Budynek wg wymagań WT2021:

EP
[kWh/m² rok]

70,00

70,00

Zapotrzebowanie na energię użytkową do ogrzewania i wentylacji:

EU_{CO+W}
[kWh/m² rok]

42,03

42,03

Zapotrzebowanie na energię użytkową do przygotowania ciepłej wody użytkowej:

EU_{CWU}
[kWh/m² rok]

24,09

24,09

Zapotrzebowanie na całkowitą energię użytkową:

EU
[kWh/m² rok]

66,12

66,12

Zapotrzebowanie na energię końcową:

EK
[kWh/m² rok]

86,17

113,40

Współczynnik strat mocy cieplnej przez przenikanie przez wszystkie przegrody zewnętrzne:

H_{tr}
[W/K]

85,91

85,91

Współczynnik strat mocy cieplnej na wentylacje:

H_{ve}
[W/K]

60,37

60,37

Roczne zapotrzebowanie na energię pierwotną przez system grzewczy i wentylacyjny:

Q_{P,H}
[kWh/rok]

5629,72

1573,38

Roczne zapotrzebowanie na energię pierwotną przez system do podgrzania ciepłej wody:

Q_{P,W}
[kWh/rok]

1123,83

1326,04



Projektowana charakterystyka energetyczna budynku.

Parametry przegród budowlanych

Przegrody zewnętrzne

Lp.	Symbol przegrody	Opis ściany	Wsp. U [W/m ² K]	ΔU [W/m ² K]	Powierzchnia brutto/netto [m ²]
1	SZ	Ściana zewnętrzna Bloczki SILKA 24 cm	0,194	0,000	191,65 / 159,95
2	PNG	Podłoga na gruncie	0,231	0,000	117,67 / 117,67
3	STROP	Strop nad parterem	0,140	0,000	115,00 / 115,00

Stołarka otworowa

Lp.	Nazwa przegrody	Opis przegrody	Wsp. U [W/m ² K]	Wsp. C	Wsp. g	Powierzchnia [m ²]
1	DRZWI	Drzwi zewnętrzne	1,300	0,00	0,00	3,22
2	OKNO	Okna i drzwi balkonowe	0,900	0,75	0,75	28,48

Spełnienie Warunków Technicznych dla przegród nieprzeźroczystych

001

Lp.	Symbol	Opis	U _c [W/m ² K]	U _{c,max} [W/m ² K]
1	SZ	Ściana zewnętrzna północna	0.194	0.200
2	SZ	Ściana zewnętrzna południowa	0.194	0.200
3	SZ	Ściana zewnętrzna zachodnia	0.194	0.200
4	SZ	Ściana zewnętrzna wschodnia	0.194	0.200
5	PNG	Podłoga na gruncie	0.166	0.300
6	STROP	Strop nad parterem	0.140	0.250

Spełnienie Warunków Technicznych dla okien i drzwi

001

Lp.	Symbol przegrody	Opis	U _c [W/m ² K]	U _{c,max} [W/m ² K]
1	DRZWI	Ściana zewnętrzna północna	1.300	1.300
2	OKNO	Ściana zewnętrzna północna	0.900	0.900
3	OKNO	Ściana zewnętrzna południowa	0.900	0.900
4	OKNO	Ściana zewnętrzna zachodnia	0.900	0.900
5	OKNO	Ściana zewnętrzna wschodnia	0.900	0.900

Ogrzewanie

	System projektowany	System alternatywny
Zapotrzebowanie na energię użytkową Q _{H,nd}	4596,20 [kWh/rok]	4596,20 [kWh/rok]



Projektowana charakterystyka energetyczna budynku.

Zapotrzebowanie na energię końcową dla potrzeb grzewczych $Q_{K,H}$	4883,89 [kWh/rok]	6579,68 [kWh/rok]
---	-------------------	-------------------

Dla budynku - instalacja 1

	System projektowany	System alternatywny
System ogrzewania	Kotły gazowe kondensacyjne do 50 kW (70/55 °C)	Kotły na biomase (drewno: polana, brykiety, pelety, zrębki) wrzutowe z obsługą ręczną o mocy do 100 kW
Nośnik energii końcowej	Miejsowe wytwarzanie energii w budynku: gaz ziemny	Lokalne odnawialne źródła energii: biomasa
Średnia sezonowa sprawność wytworzenia nośnika ciepła z energii dostarczonej do granicy bilansowej budynku $\eta_{H,g}$	0,97	0,72
Średnia sezonowa sprawność akumulacji ciepła w elementach pojemnościowych systemu grzewczego budynku $\eta_{H,s}$	1,00	1,00
Średnia sezonowa sprawność transportu nośnika ciepła w obrębie budynku $\eta_{H,d}$	0,98	0,98
Średnia sezonowa sprawność regulacji i wykorzystania ciepła w obrębie budynku $\eta_{H,e}$	0,99	0,99
Średnia sezonowa sprawność całkowita systemu grzewczego $\eta_{H,tot}$	0,94	0,70

Wentylacja

Typ wentylacji	Budynek z wentylacją naturalną
----------------	--------------------------------

Lokal/strefa - 001

Skuteczność odzysku ciepła z powietrza wywiewanego η_{oc}	-
Skuteczność gruntowego powietrznego wymiennika ciepła η_{ewc}	-
Strumień powietrza wentylacji naturalnej kanałowej V_o	122,05 [m³/h]
Współczynnik strat ciepła na wentylację H_{ve}	60,37 [W/K]

Ciepła woda użytkowa

	System projektowany	System alternatywny
Zapotrzebowanie ciepła użytkowego do podgrzania c.w.u. $Q_{W,nd}$	2634,18 [kWh/rok]	2634,18 [kWh/rok]
Zapotrzebowanie na energię końcową dla potrzeb wytworzenia ciepłej wody $Q_{K,W}$	4454,14 [kWh/rok]	5672,23 [kWh/rok]

Dla budynku - instalacja 1

	System projektowany	System alternatywny
System przygotowania c.w.u.	Kotły gazowe kondensacyjne o mocy do 50 kW	Kotły niskotemperaturowe o mocy do 50 kW
Nośnik energii końcowej	Miejsowe wytwarzanie energii w budynku: gaz ziemny	Lokalne odnawialne źródła energii: biomasa
Średnia sezonowa sprawność instalacji wytworzenia, dystrybucji i instalacji c.w.u. $\eta_{W,tot}$	0,77	0,46
Średnia sezonowa sprawność wytworzenia nośnika ciepła z energii dostarczonej do granicy bilansowej budynku $\eta_{W,g}$	0,91	0,90
Średnia sezonowa sprawność transportu ciepłej wody w obrębie budynku $\eta_{H,d}$	0,85	0,60



Projektowana charakterystyka energetyczna budynku.

Średnia sezonowa sprawność akumulacji ciepłej wody w elementach pojemnościowych systemu ciepłej wody $\eta_{H,s}$	1,00	0,86
---	------	------

Dla budynku - instalacja 2

	System projektowany	System alternatywny
System przygotowania c.w.u.	Dwa kolektory słoneczne płaskie Vitosol 200-F o łącznej powierzchni 4,6 m ²	brak
Nośnik energii końcowej	Lokalne odnawialne źródła energii: energia słoneczna	b.d.
Średnia sezonowa sprawność instalacji wytworzenia, dystrybucji i instalacji c.w.u. $\eta_{W,inst}$	0,54	b.d.
Średnia sezonowa sprawność wytworzenia nośnika ciepła z energii dostarczonej do granicy bilansowej budynku $\eta_{W,g}$	0,79	b.d.
Średnia sezonowa sprawność transportu ciepłej wody w obrębie budynku $\eta_{H,d}$	0,80	b.d.
Średnia sezonowa sprawność akumulacji ciepłej wody w elementach pojemnościowych systemu ciepłej wody $\eta_{H,s}$	0,85	b.d.

Instalacje chłodzenia

Lokal - 001

Brak instalacji chłodzenia

Materiały izolacyjne zastosowane w projekcie

Lp.	Przegroda	Materiał izolacyjny	λ [W/mK]	grubość [cm]
1	Ściana zewnętrzna Bloczki SILKA 24 cm	Platinum Plus Dach-Podłoga	0.031	14
2	Strop nad parterem	Platinum Plus Dach-Podłoga	0.031	20
3	Podłoga na gruncie	Styropian Termo Organika Silver Dach-Podłoga	0.037	6
4	Podłoga na gruncie	Styropian Termo Organika Silver Dach-Podłoga	0.037	6

Bilans mocy urządzeń elektrycznych

Lp.	System	Opis urządzenia	Moc [kW]	Czas działania [h]	Zapotrzebowanie [kWh]
1	CO	Pompy obiegowe ogrzewania w budynku o powierzchni do 250 [m ²] z grzejnikami członowymi lub płytowymi, granica ogrzewania 12 [°C]	0.022	3923.57	85.82

Podsumowanie parametrów energetycznych

	System zaprojektowany	System alternatywny
Roczne zapotrzebowanie na energię końcową przez system grzewczy i wentylacyjny do ogrzewania i wentylacji $Q_{K,H}$	4883,89 [kWh/rok]	6579,68 [kWh/rok]
Roczne zapotrzebowanie na energię końcową przez system do podgrzania ciepłej wody $Q_{K,w}$	4454,14 [kWh/rok]	5672,23 [kWh/rok]
Roczne zapotrzebowanie na energię końcową przez system chłodzenia $Q_{K,C}$	0,00 [kWh/rok]	0,00 [kWh/rok]



Projektowana charakterystyka energetyczna budynku.

Roczne zapotrzebowanie na energię końcową przez system oświetlenia wbudowanego Q_{kL}	0,00 [kWh/rok]	0,00 [kWh/rok]
Roczne zapotrzebowanie na energię końcową dla budynku Q_k	9423,84 [kWh/rok]	12401,59 [kWh/rok]
Wskaźnik rocznego zapotrzebowania na energię użytkową EU	66,12 [kWh/m ² rok]	66,12 [kWh/m ² rok]
Wskaźnik rocznego zapotrzebowania na energię końcową dla budynku EK	86,17 [kWh/m ² rok]	113,40 [kWh/m ² rok]
Wskaźnik rocznego zapotrzebowania na energię pierwotną dla budynku EP	61,76 [kWh/m ² rok]	26,51 [kWh/m ² rok]
Wskaźnik rocznego zapotrzebowania na energię pierwotną dla budynku EP wg wymagań WT2021	70,00 [kWh/m ² rok]	70,00 [kWh/m ² rok]
Jednostkowa wartość emisji CO ₂	0.011 [t CO ₂ /m ² rok]	0.001 [t CO ₂ /m ² rok]
Udział odnawialnych źródeł energii w rocznym zapotrzebowaniu na energię końcową	36.423 [%]	98.793 [%]

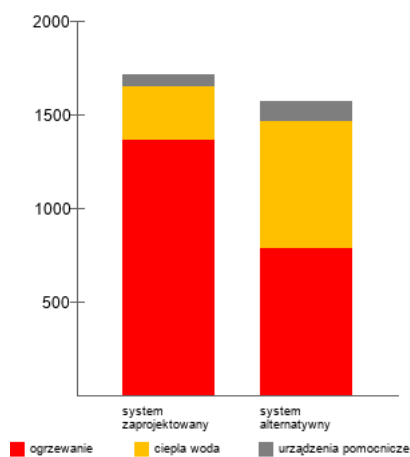


Projektowana charakterystyka energetyczna budynku.

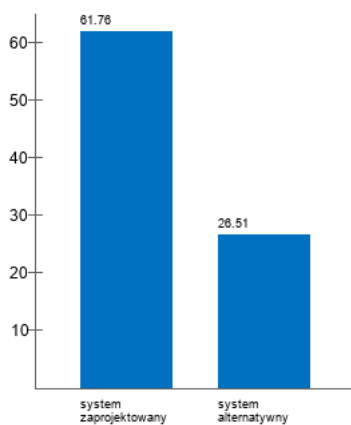
Analiza porównawcza systemów zaopatrzenia w energię

	System zaprojektowany	System alternatywny
Koszty inwestycyjne [PLN]	b.d.	b.d.
Roczne Koszty eksploatacyjne [PLN/rok]	1709.33	1567.52
EP [kWh/m ² rok]	61.76	26.51
Wybrany system	TAK	NIE
Uzasadnienie		

Roczne koszty eksploatacyjne [PLN/rok]



EP [kWh/m²rok]



Projektowana charakterystyka energetyczna budynku.

Roczne zapotrzebowanie na energię użytkową

Roczne zapotrzebowanie na energię użytkową na potrzeby ogrzewania i wentylacji Q_{H+W}	4596.2 [kWh/rok]
Roczne zapotrzebowanie na energię użytkową do przygotowania ciepłej wody użytkowej Q_{CWU}	2634.18 [kWh/rok]
Roczne zapotrzebowanie na energię użytkową na potrzeby chłodzenia Q_c	0 [kWh/rok]
Roczne zapotrzebowanie na energię użytkową na potrzeby oświetlenia wbudowanego Q_L	0 [kWh/rok]
Całkowite roczne zapotrzebowanie na energię użytkową Q	7230.38 [kWh/rok]

Dostępne nośniki energii

	Współczynnik nakładu	Ilość nośnika	Jednostka nośnika	Koszt nośnika [PLN/kWh]
Miejscowe wytwarzanie energii w budynku: gaz ziemny	1.10	617.484	m ³	0.28
Sieć elektroenergetyczna systemowa: energia elektryczna *	3.00	85.816	kWh	0.65
Lokalne odnawialne źródła energii: energia słoneczna	0.00	3432.48	kWh	0

Opis systemów zaopatrzenia w energię do analizy porównawczej

System zaprojektowany - konwencjonalny:

System ogrzewania: Kotle gazowe kondensacyjne do 50 kW (70/55 °C)

System ciepłej wody: Kotle gazowe kondensacyjne o mocy do 50 kW, Dwa kolektory słoneczne płaskie Vitosol 200-F o łącznej powierzchni 4,6 m²

System alternatywny:

System ogrzewania: Kotle na biomase (drewno: polana, brykiety, pelety, zrębki) wrzutowe z obsługą ręczną o mocy do 100 kW

System ciepłej wody: Kotle niskotemperaturowe o mocy do 50 kW



Projektowana charakterystyka energetyczna budynku.

Komentarz



Projektowana charakterystyka energetyczna budynku
wygenerowana z programu BuildDesk Energy Certificate.