

Projektowana charakterystyka energetyczna budynku

**Wraz z analizą możliwości racjonalnego wykorzystania
wysokosprawnych alternatywnych systemów
zaopatrzenia w energię.**

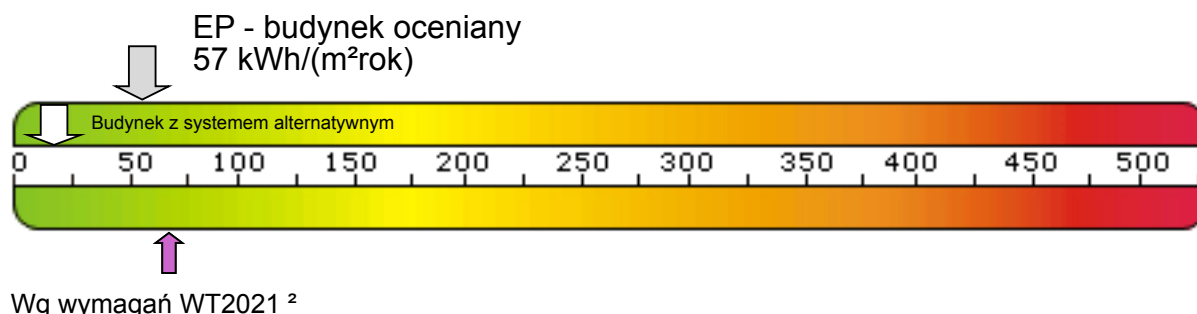
Budynek mieszkalny jednorodzinny
Strzegomska 2-4, 53-611 Wrocław



Projektowana charakterystyka energetyczna budynku.

Budynek oceniany:	
Rodzaj budynku:	
Inwestor:	
Adres budynku:	
Całość/Część budynku:	
Powierzchnia ogrzewana A_r , m ² :	
Kubatura budynku m ³ :	

Obliczeniowe zapotrzebowanie na nieodnawialną energię pierwotną



Zapotrzebowanie na energię pierwotną:

Budynek oceniany:

EP
[kWh/m² rok]

System
projektowany

57,10

System
alternatywny

18,84

Budynek wg wymagań WT2021:

EP
[kWh/m² rok]

70,00

70,00

Zapotrzebowanie na energię użytkową do ogrzewania i wentylacji:

EU_{CO+W}
[kWh/m² rok]

41,80

41,80

Zapotrzebowanie na energię użytkową do przygotowania ciepłej wody użytkowej:

EU_{CWU}
[kWh/m² rok]

15,26

15,26

Zapotrzebowanie na całkowitą energię użytkową:

EU
[kWh/m² rok]

57,06

57,06

Zapotrzebowanie na energię końcową:

EK
[kWh/m² rok]

68,96

94,19

Współczynnik strat mocy cieplnej przez przenikanie przez wszystkie przegrody zewnętrzne:

H_{tr}
[W/K]

113,32

113,32

Współczynnik strat mocy cieplnej na wentylacje:

H_{ve}
[W/K]

129,09

129,09

Roczne zapotrzebowanie na energię pierwotną przez system grzewczy i wentylacyjny:

Q_{P,H}
[kWh/rok]

12099,54

3117,80

Roczne zapotrzebowanie na energię pierwotną przez system do podgrzania ciepłej wody:

Q_{P,W}
[kWh/rok]

2331,35

1642,95



Projektowana charakterystyka energetyczna budynku.

Parametry przegród budowlanych

Przegrody zewnętrzne

Lp.	Symbol przegrody	Opis ściany	Wsp. U [W/m ² K]	ΔU [W/m ² K]	Powierzchnia brutto/netto [m ²]
1	S1	Ściana zewnętrzna	0,175	0,000	201,89 / 155,85
2	P1	Podłoga na gruncie	0,231	0,000	130,23 / 130,23
3	D1	Dach skośny	0,128	0,000	162,82 / 152,84
4	P2	Podłoga na gruncie w garażu	0,262	0,000	32,46 / 32,46

Stołarka otworowa

Lp.	Nazwa przegrody	Opis przegrody	Wsp. U [W/m ² K]	Wsp. C	Wsp. g	Powierzchnia [m ²]
1	O	Okno, drzwi balkonowe	0,900	0,70	0,00	32,24
2	Dz	Drzwi zewnętrzne	1,300	0,70	0,00	3,45
3	Op	Okno połaciowe	1,100	0,70	0,00	9,98
4	Dg	Drzwi garażowe	1,300	0,70	0,00	10,35

Spełnienie Warunków Technicznych dla przegród nieprzeźroczytych

Strefa mieszkalna

Lp.	Symbol	Opis	U _c [W/m ² K]	U _{c,max} [W/m ² K]
1	S1	Ściana zewnętrzna - północna	0.175	0.200
2	S1	Ściana zewnętrzna - południowa	0.175	0.200
3	S1	Ściana zewnętrzna - wschodnia	0.175	0.200
4	S1	Ściana zewnętrzna - zachodnia	0.175	0.200
5	P1	Podłoga na gruncie	0.160	0.300
6	D1	Dach skośny (północ)	0.128	0.150
7	D1	Dach skośny (południe)	0.128	0.150
8	D1	Dach skośny (wschód)	0.128	0.150
9	D1	Dach skośny (zachód)	0.128	0.150

Garaż + strych

Lp.	Symbol	Opis	U _c [W/m ² K]	U _{c,max} [W/m ² K]
1	S1	Ściana zewnętrzna (północ)	0.175	0.900
2	S1	Ściana zewnętrzna (zachód)	0.175	0.900
3	P2	Podłoga na gruncie - w garażu	0.174	1.500
4	S1	Ściana zewnętrzna (wschód)	0.175	0.900



Projektowana charakterystyka energetyczna budynku.

Spełnienie Warunków Technicznych dla okien i drzwi

Strefa mieszkalna

Lp.	Symbol przegrody	Opis	Uc [W/m ² K]	Uc,max [W/m ² K]
1	O	Ściana zewnętrzna - północna	0.900	0.900
2	Dz	Ściana zewnętrzna - północna	1.300	1.300
3	O	Ściana zewnętrzna - południowa	0.900	0.900
4	O	Ściana zewnętrzna - wschodnia	0.900	0.900
5	O	Ściana zewnętrzna - zachodnia	0.900	0.900
6	Op	Dach skośny (północ)	1.100	1.100
7	Op	Dach skośny (południe)	1.100	1.100
8	Op	Dach skośny (wschód)	1.100	1.100
9	Op	Dach skośny (zachód)	1.100	1.100

Garaż + strych

Lp.	Symbol przegrody	Opis	Uc [W/m ² K]	Uc,max [W/m ² K]
1	Dg	Ściana zewnętrzna (północ)	1.300	1.300
2	O	Ściana zewnętrzna (zachód)	0.900	1.400

Ogrzewanie

	System projektowany	System alternatywny
Zapotrzebowanie na energię użytkową Q _{H,nd}	10562,90 [kWh/rok]	10562,90 [kWh/rok]
Zapotrzebowanie na energię końcową dla potrzeb grzewczych Q _{K,H}	10999,58 [kWh/rok]	15588,98 [kWh/rok]

Dla budynku - instalacja 1

	System projektowany	System alternatywny
System ogrzewania	Kotły gazowe kondensacyjne do 50 kW (70/55 °C)	Kotły na biomasę (drewno: polana, brykiety, pelety, zrębki) wrzutowe z obsługą ręczną o mocy do 100 kW
Nośnik energii końcowej	Miejscowe wytwarzanie energii w budynku: gaz ziemny	Lokalne odnawialne źródła energii: biomasę
Średnia sezonowa sprawność wytworzenia nośnika ciepła z energii dostarczonej do granicy bilansowej budynku η _{H,g}	0,97	0,72
Średnia sezonowa sprawność akumulacji ciepła w elementach pojemnościowych systemu grzewczego budynku η _{H,s}	1,00	0,97
Średnia sezonowa sprawność transportu nośnika ciepła w obrębie budynku η _{H,d}	1,00	0,98
Średnia sezonowa sprawność regulacji i wykorzystania ciepła w obrębie budynku η _{H,e}	0,99	0,99
Średnia sezonowa sprawność całkowita systemu grzewczego η _{H,tot}	0,96	0,68

Wentylacja



Projektowana charakterystyka energetyczna budynku wygenerowana z programu BuildDesk Energy Certificate.

Projektowana charakterystyka energetyczna budynku.

Typ wentylacji	Budynek z wentylacją naturalną
----------------	--------------------------------

Lokal/strefa - Strefa mieszkalna

Skuteczność odzysku ciepła z powietrza wywiewanego η_{oc}	-
Skuteczność gruntowego powietrznego wymiennika ciepła η_{gwc}	-
Strumień powietrza wentylacji naturalnej kanałowej V_o	184,73 [m³/h]
Współczynnik strat ciepła na wentylację H_{ve}	90,66 [W/K]

Lokal/strefa - Garaż + strych

Skuteczność odzysku ciepła z powietrza wywiewanego η_{oc}	-
Skuteczność gruntowego powietrznego wymiennika ciepła η_{gwc}	-
Strumień powietrza wentylacji naturalnej kanałowej V_o	97,29 [m³/h]
Współczynnik strat ciepła na wentylację H_{ve}	38,43 [W/K]

Ciepła woda użytkowa

	System projektowany	System alternatywny
Zapotrzebowanie ciepła użytkowego do podgrzania c.w.u. $Q_{w,nd}$	3857,32 [kWh/rok]	3857,32 [kWh/rok]
Zapotrzebowanie na energię końcową dla potrzeb wytworzenia ciepłej wody $Q_{k,w}$	6427,65 [kWh/rok]	8214,75 [kWh/rok]

Dla budynku - instalacja 1

	System projektowany	System alternatywny
System przygotowania c.w.u.	Kotły gazowe kondensacyjne o mocy do 50 kW	Kotły gazowe kondensacyjne o mocy do 50 kW
Nośnik energii końcowej	Miejscowe wytwarzanie energii w budynku: gaz ziemny	Lokalne odnawialne źródła energii: biomasa
Średnia sezonowa sprawność instalacji wytworzenia, dystrybucji i instalacji c.w.u. $\eta_{w,tot}$	0,73	0,47
Średnia sezonowa sprawność wytworzenia nośnika ciepła z energii dostarczonej do granicy bilansowej budynku $\eta_{w,g}$	0,91	0,91
Średnia sezonowa sprawność transportu ciepłej wody w obrębie budynku $\eta_{H,d}$	0,80	0,60
Średnia sezonowa sprawność akumulacji ciepłej wody w elementach pojemnościowych systemu ciepłej wody $\eta_{H,s}$	1,00	0,86

Dla budynku - instalacja 2

	System projektowany	System alternatywny
System przygotowania c.w.u.	Dwa kolektory słoneczne płaskie Vitosol 200-F o łącznej powierzchni 4,6 m²	brak
Nośnik energii końcowej	Lokalne odnawialne źródła energii: energia słoneczna	b.d.
Średnia sezonowa sprawność instalacji wytworzenia, dystrybucji i instalacji c.w.u. $\eta_{w,tot}$	0,54	b.d.
Średnia sezonowa sprawność wytworzenia nośnika ciepła z energii dostarczonej do granicy bilansowej budynku $\eta_{w,g}$	0,79	b.d.



Projektowana charakterystyka energetyczna budynku.

Średnia sezonowa sprawność transportu ciepłej wody w obrębie budynku $\eta_{H,d}$	0,80	b.d.
Średnia sezonowa sprawność akumulacji ciepłej wody w elementach pojemnościowych systemu ciepłej wody $\eta_{H,s}$	0,85	b.d.

Instalacje chłodzenia

Lokal - Strefa mieszkalna

Brak instalacji chłodzenia

Lokal - Garaż + strych

Brak instalacji chłodzenia

Materiały izolacyjne zastosowane w projekcie

Lp.	Przegroda	Materiał izolacyjny	λ [W/mK]	grubość [cm]
1	Ściana zewnętrzna	Gold Fasada	0.038	18
2	Dach skośny	Isover Super-Mata	0.033	18
3	Dach skośny	Isover Super-Mata	0.033	10
4	Podłoga na gruncie	Silver Dach-Podłoga	0.037	12
5	Podłoga na gruncie w garażu	Silver Dach-Podłoga	0.037	10

Podsumowanie parametrów energetycznych

	System zaprojektowany	System alternatywny
Roczne zapotrzebowanie na energię końcową przez system grzewczy i wentylacyjny do ogrzewania i wentylacji $Q_{K,H}$	10999,58 [kWh/rok]	15588,98 [kWh/rok]
Roczne zapotrzebowanie na energię końcową przez system do podgrzania ciepłej wody $Q_{K,W}$	6427,65 [kWh/rok]	8214,75 [kWh/rok]
Roczne zapotrzebowanie na energię końcową przez system chłodzenia $Q_{K,C}$	0,00 [kWh/rok]	0,00 [kWh/rok]
Roczne zapotrzebowanie na energię końcową przez system oświetlenia wbudowanego $Q_{K,L}$	0,00 [kWh/rok]	0,00 [kWh/rok]
Roczne zapotrzebowanie na energię końcową dla budynku Q_K	17427,24 [kWh/rok]	23803,73 [kWh/rok]
Wskaźnik rocznego zapotrzebowania na energię użytkową EU	57,06 [kWh/m ² rok]	57,06 [kWh/m ² rok]
Wskaźnik rocznego zapotrzebowania na energię końcową dla budynku EK	68,96 [kWh/m ² rok]	94,19 [kWh/m ² rok]
Wskaźnik rocznego zapotrzebowania na energię pierwotną dla budynku EP	57,10 [kWh/m ² rok]	18,84 [kWh/m ² rok]
Wskaźnik rocznego zapotrzebowania na energię pierwotną dla budynku EP wg wymagań WT2021	70,00 [kWh/m ² rok]	70,00 [kWh/m ² rok]
Jednostkowa wartość emisji CO ₂	0.01 [t CO ₂ /m ² rok]	0 [t CO ₂ /m ² rok]
Udział odnawialnych źródeł energii w rocznym zapotrzebowaniu na energię końcową	24.721 [%]	100 [%]

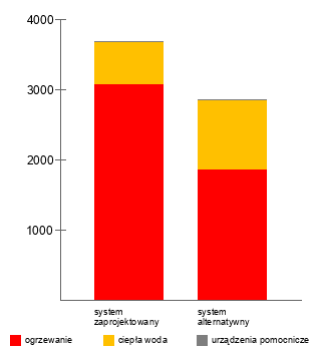


Projektowana charakterystyka energetyczna budynku.

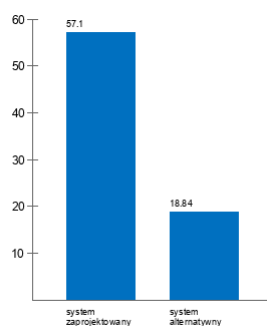
Analiza porównawcza systemów zaopatrzenia w energię

	System zaprojektowany	System alternatywny
Koszty inwestycyjne [PLN]	b.d.	b.d.
Roczne Koszty eksploatacyjne [PLN/rok]	3673.32	2856.45
EP [kWh/m ² rok]	57.1	18.84
Wybrany system	TAK	NIE
Uzasadnienie		

Roczne koszty eksploatacyjne [PLN/rok]



EP [kWh/m²rok]



Projektowana charakterystyka energetyczna budynku.

Roczne zapotrzebowanie na energię użytkową

Roczne zapotrzebowanie na energię użytkową na potrzeby ogrzewania i wentylacji Q_{H+W}	10562.9 [kWh/rok]
Roczne zapotrzebowanie na energię użytkową do przygotowania ciepłej wody użytkowej Q_{CWU}	3857.32 [kWh/rok]
Roczne zapotrzebowanie na energię użytkową na potrzeby chłodzenia Q_c	0 [kWh/rok]
Roczne zapotrzebowanie na energię użytkową na potrzeby oświetlenia wbudowanego Q_L	0 [kWh/rok]
Całkowite roczne zapotrzebowanie na energię użytkową Q	14420.22 [kWh/rok]

Dostępne nośniki energii

	Współczynnik nakładu	Ilość nośnika	Jednostka nośnika	Koszt nośnika [PLN/kWh]
Miejscowe wytwarzanie energii w budynku: gaz ziemny	1.10	1371.721	m ³	0.28
Lokalne odnawialne źródła energii: energia słoneczna	0.00	4308.249	kWh	0

Opis systemów zaopatrzenia w energię do analizy porównawczej

System zaprojektowany - konwencjonalny:

System ogrzewania: Kotły gazowe kondensacyjne do 50 kW (70/55 °C)

System ciepłej wody: Kotły gazowe kondensacyjne o mocy do 50 kW, Dwa kolektory słoneczne płaskie Vitosol 200-F o łącznej powierzchni 4,6 m²

System alternatywny:

System ogrzewania: Kotły na biomase (drewno: polana, brykiety, pelety, zrębki) wrzutowe z obsługą ręczną o mocy do 100 kW

System ciepłej wody: Kotły gazowe kondensacyjne o mocy do 50 kW



Projektowana charakterystyka energetyczna budynku.

Komentarz

