

Projektowana charakterystyka energetyczna budynku

**Wraz z analizą możliwości racjonalnego wykorzystania
wysokosprawnych alternatywnych systemów
zaopatrzenia w energię.**

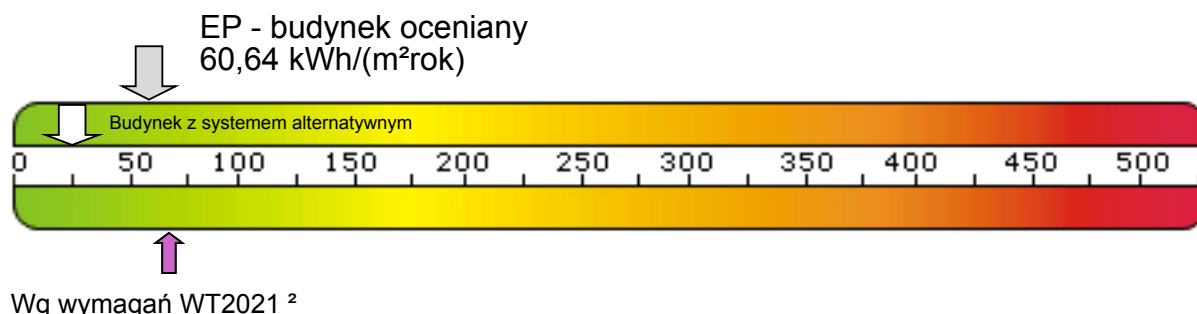
Budynek mieszkalny jednorodzinny
Strzegomska 2-4, 53-611 Wrocław



Projektowana charakterystyka energetyczna budynku.

Budynek oceniany:	
Rodzaj budynku:	
Inwestor:	
Adres budynku:	
Całość/Część budynku:	
Powierzchnia ogrzewana A_r , m ² :	
Kubatura budynku m ³ :	

Obliczeniowe zapotrzebowanie na nieodnawialną energię pierwotną



Zapotrzebowanie na energię pierwotną:

Budynek oceniany:

EP
[kWh/m² rok]

System
projektowany

60,64

System
alternatywny

26,10

Budynek wg wymagań WT2021:

EP
[kWh/m² rok]

70,00

70,00

Zapotrzebowanie na energię użytkową do ogrzewania i wentylacji:

EU_{CO+W}
[kWh/m² rok]

46,12

46,12

Zapotrzebowanie na energię użytkową do przygotowania ciepłej wody użytkowej:

EU_{CWU}
[kWh/m² rok]

24,09

24,09

Zapotrzebowanie na całkowitą energię użytkową:

EU
[kWh/m² rok]

70,21

70,21

Zapotrzebowanie na energię końcową:

EK
[kWh/m² rok]

89,78

120,64

Współczynnik strat mocy cieplnej przez przenikanie przez wszystkie przegrody zewnętrzne:

H_{tr}
[W/K]

96,37

96,37

Współczynnik strat mocy cieplnej na wentylacje:

H_{ve}
[W/K]

87,72

87,72

Roczne zapotrzebowanie na energię pierwotną przez system grzewczy i wentylacyjny:

Q_{P,H}
[kWh/rok]

7150,64

2107,68

Roczne zapotrzebowanie na energię pierwotną przez system do podgrzania ciepłej wody:

Q_{P,W}
[kWh/rok]

975,40

1390,05



Projektowana charakterystyka energetyczna budynku.

Parametry przegród budowlanych

Przegrody zewnętrzne

Lp.	Symbol przegrody	Opis ściany	Wsp. U [W/m ² K]	ΔU [W/m ² K]	Powierzchnia brutto/netto [m ²]
1	P1	Podłoga na gruncie	0,221	0,000	118,61 / 118,61
2	S1	Ściana zewnętrzna	0,199	0,000	176,97 / 131,66
3	P2	Strop nad parterem	0,135	0,000	70,17 / 70,17
4	D1	Dach ocieplony	0,144	0,000	73,54 / 73,54
5	S5	Ściana na poddaszu	0,186	0,000	10,31 / 10,31
6	P1	Podłoga na gruncie w garażu	0,291	0,000	22,58 / 22,58

Stolarka otworowa

Lp.	Nazwa przegrody	Opis przegrody	Wsp. U [W/m ² K]	Wsp. C	Wsp. g	Powierzchnia [m ²]
1	O1	Okna, drzwi balkonowe	0,900	0,70	0,70	37,26
2	Dz1	Drzwi zewnętrzne	1,300	0,12	0,70	8,05

Spełnienie Warunków Technicznych dla przegród nieprzeźroczytych

Strefa mieszkalna 0

Lp.	Symbol	Opis	U _c [W/m ² K]	U _{c,max} [W/m ² K]
1	P1	Podłoga na gruncie	0.154	0.300
2	S1	Ściana zewnętrzna frontowa	0.199	0.200
3	S1	Ściana zewnętrzna ogrodowa	0.199	0.200
4	S1	Ściana zewnętrzna zachodnia	0.199	0.200
5	S1	Ściana zewnętrzna wschodnia	0.199	0.200
6	P2	Strop nad parterem	0.135	0.150
7	D1	Dach skośny -1 (północ)	0.144	0.150
8	D1	Dach skośny -1 (południe)	0.144	0.150
9	S5	Ściana na poddaszu	0.186	0.200
10	P1	Podłoga na gruncie w garażu	0.187	0.300

Spełnienie Warunków Technicznych dla okien i drzwi

Strefa mieszkalna 0

Lp.	Symbol przegrody	Opis	U _c [W/m ² K]	U _{c,max} [W/m ² K]
1	O1	Ściana zewnętrzna frontowa	0.732	0.900
2	Dz1	Ściana zewnętrzna frontowa	1.300	1.300



Projektowana charakterystyka energetyczna budynku.

3	O1	Ściana zewnętrzna ogrodowa	0.732	0.900
4	O1	Ściana zewnętrzna zachodnia	0.732	0.900
5	O1	Ściana zewnętrzna wschodnia	0.732	0.900

Ogrzewanie

	System projektowany	System alternatywny
Zapotrzebowanie na energię użytkową $Q_{H,nd}$	6180,50 [kWh/rok]	6180,50 [kWh/rok]
Zapotrzebowanie na energię końcową dla potrzeb grzewczych $Q_{K,H}$	6242,93 [kWh/rok]	9121,33 [kWh/rok]

Dla budynku - instalacja 1

	System projektowany	System alternatywny
System ogrzewania	Kotły gazowe kondensacyjne do 50 kW (55/45 °C)	Kotły na biomasę (drewno: polana, brykiety, pelety, zrębki) wrzutowe z obsługą ręczną o mocy do 100 kW
Nośnik energii końcowej	Miejskowe wytwarzanie energii w budynku: gaz ziemny	Lokalne odnawialne źródła energii: biomasza
Średnia sezonowa sprawność wytworzenia nośnika ciepła z energii dostarczonej do granicy bilansowej budynku $\eta_{H,g}$	1,00	0,72
Średnia sezonowa sprawność akumulacji ciepła w elementach pojemnościowych systemu grzewczego budynku $\eta_{H,s}$	1,00	0,97
Średnia sezonowa sprawność transportu nośnika ciepła w obrębie budynku $\eta_{H,d}$	1,00	0,98
Średnia sezonowa sprawność regulacji i wykorzystania ciepła w obrębie budynku $\eta_{H,e}$	0,99	0,99
Średnia sezonowa sprawność całkowita systemu grzewczego $\eta_{H,tot}$	0,99	0,68

Wentylacja

Typ wentylacji	Budynek z wentylacją naturalną
----------------	--------------------------------

Lokal/strefa - Strefa mieszkalna 0

Skuteczność odzysku ciepła z powietrza wywiewanego η_{oc}	-
Skuteczność gruntowego powietrznego wymiennika ciepła η_{gwc}	-
Strumień powietrza wentylacji naturalnej kanałowej V_o	115,28 [m³/h]
Współczynnik strat ciepła na wentylację H_{ve}	87,72 [W/K]

Ciepła woda użytkowa

	System projektowany	System alternatywny
Zapotrzebowanie ciepła użytkowego do podgrzania c.w.u. $Q_{W,nd}$	3227,69 [kWh/rok]	3227,69 [kWh/rok]
Zapotrzebowanie na energię końcową dla potrzeb wytworzenia ciepłej wody $Q_{K,W}$	5693,42 [kWh/rok]	6950,24 [kWh/rok]

Dla budynku - instalacja 1

	System projektowany	System alternatywny
--	---------------------	---------------------



Projektowana charakterystyka energetyczna budynku.

System przygotowania c.w.u.	Kotły gazowe kondensacyjne o mocy do 50 kW	Kotły niskotemperaturowe o mocy do 50 kW
Nośnik energii końcowej	Miejskowe wytwarzanie energii w budynku: gaz ziemny	Lokalne odnawialne źródła energii: biomasa
Średnia sezonowa sprawność instalacji wytworzenia, dystrybucji i instalacji c.w.u. $\eta_{w, tot}$	0,73	0,46
Średnia sezonowa sprawność wytworzenia nośnika ciepła z energii dostarczonej do granicy bilansowej budynku $\eta_{w, g}$	0,91	0,90
Średnia sezonowa sprawność transportu ciepłej wody w obrębie budynku $\eta_{H, d}$	0,80	0,60
Średnia sezonowa sprawność akumulacji ciepłej wody w elementach pojemnościowych systemu ciepłej wody $\eta_{H, s}$	1,00	0,86

Dla budynku - instalacja 2

	System projektowany	System alternatywny
System przygotowania c.w.u.	Dwa kolektory słoneczne płaskie Vitosol 200-F o łącznej powierzchni 4,6 m ²	brak
Nośnik energii końcowej	Lokalne odnawialne źródła energii: energia słoneczna	b.d.
Średnia sezonowa sprawność instalacji wytworzenia, dystrybucji i instalacji c.w.u. $\eta_{w, tot}$	0,54	b.d.
Średnia sezonowa sprawność wytworzenia nośnika ciepła z energii dostarczonej do granicy bilansowej budynku $\eta_{w, g}$	0,79	b.d.
Średnia sezonowa sprawność transportu ciepłej wody w obrębie budynku $\eta_{H, d}$	0,80	b.d.
Średnia sezonowa sprawność akumulacji ciepłej wody w elementach pojemnościowych systemu ciepłej wody $\eta_{H, s}$	0,85	b.d.

Instalacje chłodzenia

Lokal - Strefa mieszkalna 0

Brak instalacji chłodzenia

Materiały izolacyjne zastosowane w projekcie

Lp.	Przegroda	Materiał izolacyjny	λ [W/mK]	grubość [cm]
1	Podłoga na gruncie	Standard Dach-Podłoga	0.037	12
2	Ściana zewnętrzna	Silver Fasada	0.04	18
3	Strop nad parterem	Płyty z wełny mineralnej przy szczelnym ułożeniu izolacji z przewiązaniem spoin i zabezpieczeniem przed infiltracją powietrza	0.042	28
4	Dach ocieplony	Isover Uni-Mata	0.039	18
5	Dach ocieplony	Isover Uni-Mata	0.039	10
6	Ściana na poddaszu	Silver Fasada	0.04	20
7	Podłoga na gruncie w garażu	Standard Dach-Podłoga	0.037	8

Bilans mocy urządzeń elektrycznych



Projektowana charakterystyka energetyczna budynku.

Lp.	System	Opis urządzenia	Moc [kW]	Czas działania [h]	Zapotrzebowanie [kWh]
1	CO	Pompy obiegowe w systemie ogrzewczym z grzejnikami członowymi lub płytowymi przy granicznej temperaturze ogrzewania 10°C w budynku o powierzchni Af powyżej 250 m ²	0.02	4700	94.47

Podsumowanie parametrów energetycznych

	System zaprojektowany	System alternatywny
Roczne zapotrzebowanie na energię końcową przez system grzewczy i wentylacyjny do ogrzewania i wentylacji Q _{K,H}	6242,93 [kWh/rok]	9121,33 [kWh/rok]
Roczne zapotrzebowanie na energię końcową przez system do podgrzania ciepłej wody Q _{K,W}	5693,42 [kWh/rok]	6950,24 [kWh/rok]
Roczne zapotrzebowanie na energię końcową przez system chłodzenia Q _{K,C}	0,00 [kWh/rok]	0,00 [kWh/rok]
Roczne zapotrzebowanie na energię końcową przez system oświetlenia wbudowanego Q _{K,L}	0,00 [kWh/rok]	0,00 [kWh/rok]
Roczne zapotrzebowanie na energię końcową dla budynku Q _K	12030,82 [kWh/rok]	16166,05 [kWh/rok]
Wskaźnik rocznego zapotrzebowania na energię użytkową EU	70,21 [kWh/m ² rok]	70,21 [kWh/m ² rok]
Wskaźnik rocznego zapotrzebowania na energię końcową dla budynku EK	89,78 [kWh/m ² rok]	120,64 [kWh/m ² rok]
Wskaźnik rocznego zapotrzebowania na energię pierwotną dla budynku EP	60,64 [kWh/m ² rok]	26,10 [kWh/m ² rok]
Wskaźnik rocznego zapotrzebowania na energię pierwotną dla budynku EP wg wymagań WT2021	70,00 [kWh/m ² rok]	70,00 [kWh/m ² rok]
Jednostkowa wartość emisji CO ₂	0.011 [t CO ₂ /m ² rok]	0 [t CO ₂ /m ² rok]
Udział odnawialnych źródeł energii w rocznym zapotrzebowaniu na energię końcową	39.953 [%]	99.416 [%]

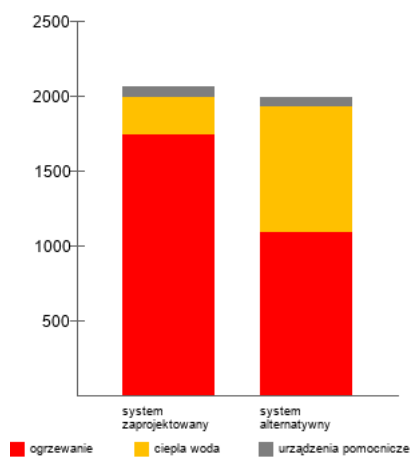


Projektowana charakterystyka energetyczna budynku.

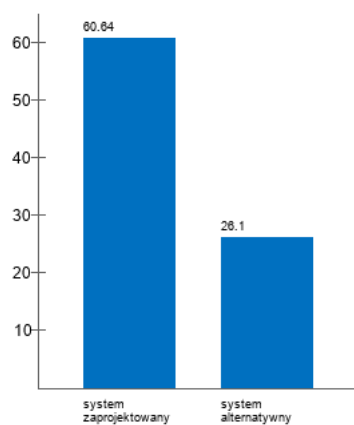
Analiza porównawcza systemów zaopatrzenia w energię

	System zaprojektowany	System alternatywny
Koszty inwestycyjne [PLN]	b.d.	b.d.
Roczne Koszty eksploatacyjne [PLN/rok]	2057.71	1989.99
EP [kWh/m ² rok]	60.64	26.1
Wybrany system	TAK	NIE
Uzasadnienie		

Roczne koszty eksploatacyjne [PLN/rok]



EP [kWh/m²rok]



Projektowana charakterystyka energetyczna budynku.

Roczne zapotrzebowanie na energię użytkową

Roczne zapotrzebowanie na energię użytkową na potrzeby ogrzewania i wentylacji Q_{H+W}	6180.5 [kWh/rok]
Roczne zapotrzebowanie na energię użytkową do przygotowania ciepłej wody użytkowej Q_{CWU}	3227.69 [kWh/rok]
Roczne zapotrzebowanie na energię użytkową na potrzeby chłodzenia Q_c	0 [kWh/rok]
Roczne zapotrzebowanie na energię użytkową na potrzeby oświetlenia wbudowanego Q_L	0 [kWh/rok]
Całkowite roczne zapotrzebowanie na energię użytkową Q	9408.2 [kWh/rok]

Dostępne nośniki energii

	Współczynnik nakładu	Ilość nośnika	Jednostka nośnika	Koszt nośnika [PLN/kWh]
Miejscowe wytwarzanie energii w budynku: gaz ziemny	1.10	745.477	m ³	0.28
Sieć elektroenergetyczna systemowa: energia elektryczna *	3.00	94.47	kWh	0.65
Lokalne odnawialne źródła energii: energia słoneczna	0.00	4806.691	kWh	0

Opis systemów zaopatrzenia w energię do analizy porównawczej

System zaprojektowany - konwencjonalny:

System ogrzewania: Kotle gazowe kondensacyjne do 50 kW (55/45 °C)

System ciepłej wody: Kotle gazowe kondensacyjne o mocy do 50 kW, Dwa kolektory słoneczne płaskie Vitosol 200-F o łącznej powierzchni 4,6 m²

System alternatywny:

System ogrzewania: Kotle na biomase (drewno: polana, brykiety, pelety, zrębki) wrzutowe z obsługą ręczną o mocy do 100 kW

System ciepłej wody: Kotle niskotemperaturowe o mocy do 50 kW



Projektowana charakterystyka energetyczna budynku.

Komentarz

