

# Projektowana charakterystyka energetyczna budynku

**Wraz z analizą możliwości racjonalnego wykorzystania  
wysokosprawnych alternatywnych systemów  
zaopatrzenia w energię.**

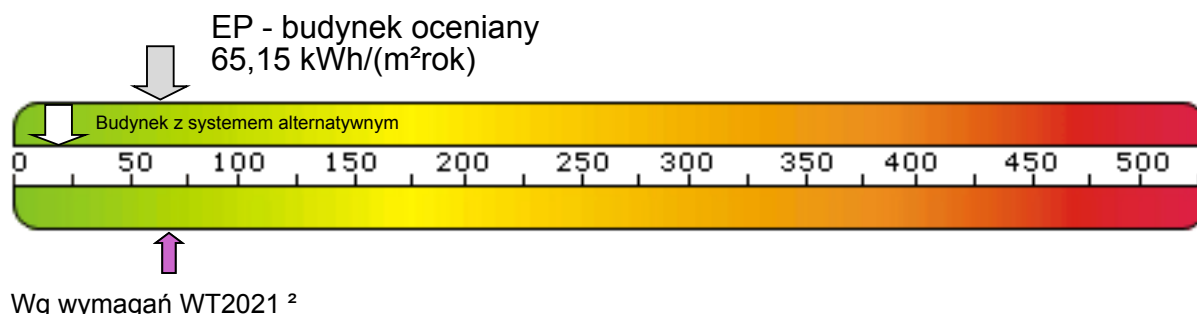
Budynek mieszkalny jednorodzinny  
Strzegomska 2-4, 53-611 Wrocław



# Projektowana charakterystyka energetyczna budynku.

Budynek oceniany:	
Rodzaj budynku:	
Inwestor:	
Adres budynku:	
Całość/Część budynku:	
Powierzchnia ogrzewana $A_r$ , m <sup>2</sup> :	
Kubatura budynku m <sup>3</sup> :	

## Obliczeniowe zapotrzebowanie na nieodnawialną energię pierwotną



### Zapotrzebowanie na energię pierwotną:

**Budynek oceniany:**

**EP**  
[kWh/m<sup>2</sup> rok]

System  
projektowany

**65,15**

System  
alternatywny

**20,92**

**Budynek wg wymagań WT2021:**

**EP**  
[kWh/m<sup>2</sup> rok]

**70,00**

**70,00**

Zapotrzebowanie na energię użytkową do ogrzewania i wentylacji:

EU<sub>CO+W</sub>  
[kWh/m<sup>2</sup> rok]

47,54

47,54

Zapotrzebowanie na energię użytkową do przygotowania ciepłej wody użytkowej:

EU<sub>CWU</sub>  
[kWh/m<sup>2</sup> rok]

16,00

16,00

Zapotrzebowanie na całkowitą energię użytkową:

EU  
[kWh/m<sup>2</sup> rok]

63,55

63,55

Zapotrzebowanie na energię końcową:

EK  
[kWh/m<sup>2</sup> rok]

80,08

104,62

Współczynnik strat mocy cieplnej przez przenikanie przez wszystkie przegrody zewnętrzne:

H<sub>tr</sub>  
[W/K]

97,22

97,22

Współczynnik strat mocy cieplnej na wentylacje:

H<sub>ve</sub>  
[W/K]

90,76

90,76

Roczne zapotrzebowanie na energię pierwotną przez system grzewczy i wentylacyjny:

Q<sub>P,H</sub>  
[kWh/rok]

6934,92

1805,40

Roczne zapotrzebowanie na energię pierwotną przez system do podgrzania ciepłej wody:

Q<sub>P,W</sub>  
[kWh/rok]

1446,69

886,52



# Projektowana charakterystyka energetyczna budynku.

## Parametry przegród budowlanych

### Przegrody zewnętrzne

Lp.	Symbol przegrody	Opis ściany	Wsp. U [W/m <sup>2</sup> K]	ΔU [W/m <sup>2</sup> K]	Powierzchnia brutto/netto [m <sup>2</sup> ]
1	S1	Ściana zewnętrzna	0,200	0,000	230,21 / 196,75
2	D1	Dach ocieplony	0,128	0,000	51,84 / 46,85
3	P1	Podłoga na gruncie	0,243	0,000	84,71 / 84,71
4	P5	Strop nad poddaszem	0,115	0,000	50,29 / 50,29

### Stolarka otworowa

Lp.	Nazwa przegrody	Opis przegrody	Wsp. U [W/m <sup>2</sup> K]	Wsp. C	Wsp. g	Powierzchnia [m <sup>2</sup> ]
1	O1	okno	0,823	0,85	0,75	30,01
2	DW	drzwi wejściowe	1,691	0,23	0,75	3,45
3	OP	okno połaciowe	0,818	0,95	0,75	4,99

## Spełnienie Warunków Technicznych dla przegród nieprzeźroczystych

001

Lp.	Symbol	Opis	U <sub>c</sub> [W/m <sup>2</sup> K]	U <sub>c,max</sub> [W/m <sup>2</sup> K]
1	S1	elewacja północna	0.200	0.200
2	S1	elewacja wschodnia	0.200	0.200
3	S1	elewacja południowa	0.200	0.200
4	S1	elewacja zachodnia	0.200	0.200
5	D1	dach ocieplony_zachod	0.128	0.150
6	P1	podłoga na gruncie	0.180	0.300
7	D1	dach ocieplony _polnoc	0.128	0.150
8	D1	dach ocieplony _wschod	0.128	0.150
9	D1	dach ocieplony _poludnie	0.128	0.150
10	P5	Strop nad poddaszem	0.115	0.150

## Spełnienie Warunków Technicznych dla okien i drzwi

001

Lp.	Symbol przegrody	Opis	U <sub>c</sub> [W/m <sup>2</sup> K]	U <sub>c,max</sub> [W/m <sup>2</sup> K]
1	O1	elewacja północna	0.823	0.900
2	DW	elewacja północna	1.691	0.900
3	O1	elewacja wschodnia	0.823	0.900



# Projektowana charakterystyka energetyczna budynku.

4	O1	elewacja południowa	0.823	0.900
5	O1	elewacja zachodnia	0.823	0.900
6	OP	dach ocieplony _polnoc	0.818	0.900
7	OP	dach ocieplony _poludnie	0.818	0.900

## Ogrzewanie

	System projektowany	System alternatywny
Zapotrzebowanie na energię użytkową $Q_{H,nd}$	6116,60 [kWh/rok]	6116,60 [kWh/rok]
Zapotrzebowanie na energię końcową dla potrzeb grzewczych $Q_{K,H}$	6304,47 [kWh/rok]	9027,02 [kWh/rok]

### Dla budynku - instalacja 1

	System projektowany	System alternatywny
System ogrzewania	Kotły gazowe kondensacyjne do 50 kW (55/45 °C)	Kotły na biomase (drewno: polana, brykiety, pelety, zrębki) wrzutowe z obsługą ręczną o mocy do 100 kW
Nośnik energii końcowej	Miejscowe wytwarzanie energii w budynku: gaz ziemny	Lokalne odnawialne źródła energii: biomasa
Średnia sezonowa sprawność wytworzenia nośnika ciepła z energii dostarczonej do granicy bilansowej budynku $\eta_{H,g}$	1,00	0,72
Średnia sezonowa sprawność akumulacji ciepła w elementach pojemnościowych systemu grzewczego budynku $\eta_{H,s}$	1,00	0,97
Średnia sezonowa sprawność transportu nośnika ciepła w obrębie budynku $\eta_{H,d}$	0,98	0,98
Średnia sezonowa sprawność regulacji i wykorzystania ciepła w obrębie budynku $\eta_{H,e}$	0,99	0,99
Średnia sezonowa sprawność całkowita systemu grzewczego $\eta_{H,tot}$	<b>0,97</b>	<b>0,68</b>

## Wentylacja

Typ wentylacji	Budynek z wentylacją naturalną
----------------	--------------------------------

### Lokal/strefa - 001

Skuteczność odzysku ciepła z powietrza wywiewanego $\eta_{oc}$	-
Skuteczność gruntowego powietrznego wymiennika ciepła $\eta_{ewc}$	-
Strumień powietrza wentylacji naturalnej kanałowej $V_o$	200,00 [m³/h]
Współczynnik strat ciepła na wentylację $H_{ve}$	90,76 [W/K]

## Ciepła woda użytkowa

	System projektowany	System alternatywny
Zapotrzebowanie ciepła użytkowego do podgrzania c.w.u. $Q_{W,nd}$	2058,51 [kWh/rok]	2058,51 [kWh/rok]
Zapotrzebowanie na energię końcową dla potrzeb wytworzenia ciepłej wody $Q_{K,W}$	3997,51 [kWh/rok]	4432,61 [kWh/rok]

### Dla budynku - instalacja 1



# Projektowana charakterystyka energetyczna budynku.

	System projektowany	System alternatywny
System przygotowania c.w.u.	Kotły gazowe kondensacyjne o mocy do 50 kW	Kotły niskotemperaturowe o mocy do 50 kW
Nośnik energii końcowej	Miejsowe wytwarzanie energii w budynku: gaz ziemny	Lokalne odnawialne źródła energii: biomasa
Średnia sezonowa sprawność instalacji wytworzenia, dystrybucji i instalacji c.w.u. $\eta_{W,tot}$	0,47	0,46
Średnia sezonowa sprawność wytworzenia nośnika ciepła z energii dostarczonej do granicy bilansowej budynku $\eta_{W,g}$	0,91	0,90
Średnia sezonowa sprawność transportu ciepłej wody w obrębie budynku $\eta_{H,d}$	0,60	0,60
Średnia sezonowa sprawność akumulacji ciepłej wody w elementach pojemnościowych systemu ciepłej wody $\eta_{H,s}$	0,86	0,86

## Dla budynku - instalacja 2

	System projektowany	System alternatywny
System przygotowania c.w.u.	Dwa kolektory słoneczne płaskie Vitosol 200-F o łącznej powierzchni 4,6 m <sup>2</sup>	brak
Nośnik energii końcowej	Lokalne odnawialne źródła energii: energia słoneczna	b.d.
Średnia sezonowa sprawność instalacji wytworzenia, dystrybucji i instalacji c.w.u. $\eta_{W,tot}$	0,54	b.d.
Średnia sezonowa sprawność wytworzenia nośnika ciepła z energii dostarczonej do granicy bilansowej budynku $\eta_{W,g}$	0,79	b.d.
Średnia sezonowa sprawność transportu ciepłej wody w obrębie budynku $\eta_{H,d}$	0,80	b.d.
Średnia sezonowa sprawność akumulacji ciepłej wody w elementach pojemnościowych systemu ciepłej wody $\eta_{H,s}$	0,85	b.d.

## Instalacje chłodzenia

Lokal - 001

Brak instalacji chłodzenia

## Materiały izolacyjne zastosowane w projekcie

Lp.	Przegroda	Materiał izolacyjny	$\lambda$ [W/mK]	grubość [cm]
1	Ściana zewnętrzna	Styropian Austrotherm EPS Fasada Premium	0.031	14
2	Dach ocieplony	Isover Super-Mata	0.033	18
3	Dach ocieplony	Isover Super-Mata	0.033	10
4	Podłoga na gruncie	Styropian przy szczelnym ułożeniu izolacji z przewiązaniem spoin i przykryciem ich paskami folii	0.04	12
5	Strop nad poddaszem	Wełna mineralna Isover multimax	0.03	25

## Podsumowanie parametrów energetycznych

	System zaprojektowany	System alternatywny
--	-----------------------	---------------------



## Projektowana charakterystyka energetyczna budynku.

Roczne zapotrzebowanie na energię końcową przez system grzewczy i wentylacyjny do ogrzewania i wentylacji $Q_{K,H}$	<b>6304,47</b> [kWh/rok]	<b>9027,02</b> [kWh/rok]
Roczne zapotrzebowanie na energię końcową przez system do podgrzania ciepłej wody $Q_{K,W}$	<b>3997,51</b> [kWh/rok]	<b>4432,61</b> [kWh/rok]
Roczne zapotrzebowanie na energię końcową przez system chłodzenia $Q_{K,C}$	<b>0,00</b> [kWh/rok]	<b>0,00</b> [kWh/rok]
Roczne zapotrzebowanie na energię końcową przez system oświetlenia wbudowanego $Q_{K,L}$	<b>0,00</b> [kWh/rok]	<b>0,00</b> [kWh/rok]
Roczne zapotrzebowanie na energię końcową dla budynku $Q_K$	<b>10301,99</b> [kWh/rok]	<b>13459,64</b> [kWh/rok]
Wskaźnik rocznego zapotrzebowania na energię użytkową EU	<b>63,55</b> [kWh/m <sup>2</sup> rok]	<b>63,55</b> [kWh/m <sup>2</sup> rok]
Wskaźnik rocznego zapotrzebowania na energię końcową dla budynku EK	<b>80,08</b> [kWh/m <sup>2</sup> rok]	<b>104,62</b> [kWh/m <sup>2</sup> rok]
Wskaźnik rocznego zapotrzebowania na energię pierwotną dla budynku EP	<b>65,15</b> [kWh/m <sup>2</sup> rok]	<b>20,92</b> [kWh/m <sup>2</sup> rok]
Wskaźnik rocznego zapotrzebowania na energię pierwotną dla budynku EP wg wymagań WT2021	<b>70,00</b> [kWh/m <sup>2</sup> rok]	<b>70,00</b> [kWh/m <sup>2</sup> rok]
Jednostkowa wartość emisji CO <sub>2</sub>	<b>0.012</b> [t CO <sub>2</sub> /m <sup>2</sup> rok]	<b>0</b> [t CO <sub>2</sub> /m <sup>2</sup> rok]
Udział odnawialnych źródeł energii w rocznym zapotrzebowaniu na energię końcową	<b>26.037</b> [%]	<b>100</b> [%]

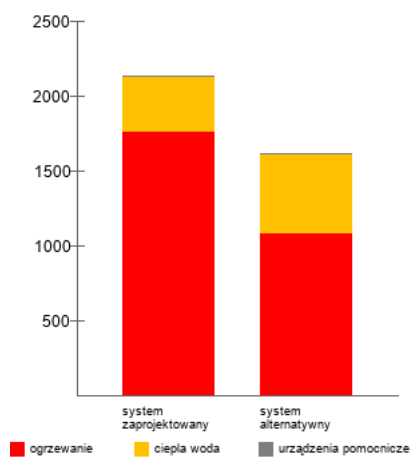


# Projektowana charakterystyka energetyczna budynku.

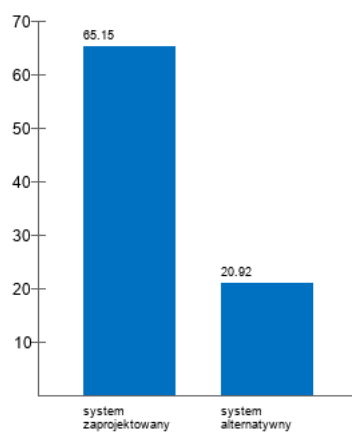
## Analiza porównawcza systemów zaopatrzenia w energię

	System zaprojektowany	System alternatywny
Koszty inwestycyjne [PLN]	b.d.	b.d.
Roczne Koszty eksploatacyjne [PLN/rok]	2133.5	1615.16
EP [kWh/m <sup>2</sup> rok]	65.15	20.92
Wybrany system	TAK	NIE
Uzasadnienie		

Roczne koszty eksploatacyjne [PLN/rok]



EP [kWh/m<sup>2</sup>rok]



# Projektowana charakterystyka energetyczna budynku.

## Roczne zapotrzebowanie na energię użytkową

Roczne zapotrzebowanie na energię użytkową na potrzeby ogrzewania i wentylacji $Q_{H+W}$	6116.6 [kWh/rok]
Roczne zapotrzebowanie na energię użytkową do przygotowania ciepłej wody użytkowej $Q_{CWU}$	2058.51 [kWh/rok]
Roczne zapotrzebowanie na energię użytkową na potrzeby chłodzenia $Q_c$	0 [kWh/rok]
Roczne zapotrzebowanie na energię użytkową na potrzeby oświetlenia wbudowanego $Q_L$	0 [kWh/rok]
<b>Całkowite roczne zapotrzebowanie na energię użytkową <math>Q</math></b>	<b>8175.11 [kWh/rok]</b>

## Dostępne nośniki energii

	Współczynnik nakładu	Ilość nośnika	Jednostka nośnika	Koszt nośnika [PLN/kWh]
Miejscowe wytwarzanie energii w budynku: gaz ziemny	1.10	796.71	m <sup>3</sup>	0.28
Lokalne odnawialne źródła energii: energia słoneczna	0.00	2682.342	kWh	0

## Opis systemów zaopatrzenia w energię do analizy porównawczej

### System zaprojektowany - konwencjonalny:

System ogrzewania: Kotły gazowe kondensacyjne do 50 kW (55/45 °C)

System ciepłej wody: Kotły gazowe kondensacyjne o mocy do 50 kW, Dwa kolektory słoneczne płaskie Vitosol 200-F o łącznej powierzchni 4,6 m<sup>2</sup>

### System alternatywny:

System ogrzewania: Kotły na biomasę (drewno: polana, brykiety, pelety, zrębki) wrzutowe z obsługą ręczną o mocy do 100 kW

System ciepłej wody: Kotły niskotemperaturowe o mocy do 50 kW





Projektowana charakterystyka energetyczna budynku.

## **Komentarz**

