

Projektowana charakterystyka energetyczna budynku

**Wraz z analizą możliwości racjonalnego wykorzystania
wysokosprawnych alternatywnych systemów
zaopatrzenia w energię.**

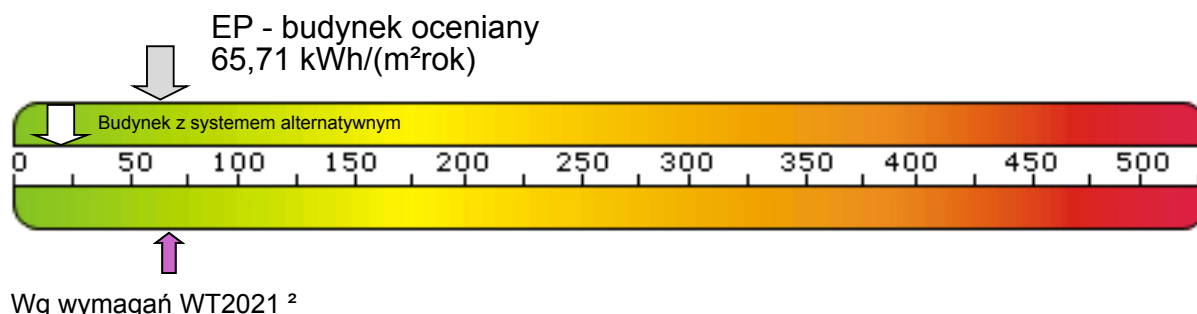
Budynek mieszkalny jednorodzinny
Strzegomska 2-4, 53-611 Wrocław



Projektowana charakterystyka energetyczna budynku.

Budynek oceniany:	
Rodzaj budynku:	
Inwestor:	
Adres budynku:	
Całość/Część budynku:	
Powierzchnia ogrzewana A_r , m ² :	
Kubatura budynku m ³ :	

Obliczeniowe zapotrzebowanie na nieodnawialną energię pierwotną



Zapotrzebowanie na energię pierwotną:

Budynek oceniany:

EP
[kWh/m² rok]

System
projektowany

65,71

System
alternatywny

21,87

Budynek wg wymagań WT2021:

EP
[kWh/m² rok]

70,00

70,00

Zapotrzebowanie na energię użytkową do ogrzewania i wentylacji:

EU_{CO+W}
[kWh/m² rok]

46,04

46,04

Zapotrzebowanie na energię użytkową do przygotowania ciepłej wody użytkowej:

EU_{CWU}
[kWh/m² rok]

19,23

19,23

Zapotrzebowanie na całkowitą energię użytkową:

EU
[kWh/m² rok]

65,26

65,26

Zapotrzebowanie na energię końcową:

EK
[kWh/m² rok]

84,79

109,35

Współczynnik strat mocy cieplnej przez przenikanie przez wszystkie przegrody zewnętrzne:

H_{tr}
[W/K]

132,65

132,65

Współczynnik strat mocy cieplnej na wentylacje:

H_{ve}
[W/K]

137,03

137,03

Roczne zapotrzebowanie na energię pierwotną przez system grzewczy i wentylacyjny:

Q_{P,H}
[kWh/rok]

10253,70

2669,40

Roczne zapotrzebowanie na energię pierwotną przez system do podgrzania ciepłej wody:

Q_{P,W}
[kWh/rok]

2654,34

1626,56



Projektowana charakterystyka energetyczna budynku.

Parametry przegród budowlanych

Przegrody zewnętrzne

Lp.	Symbol przegrody	Opis ściany	Wsp. U [W/m ² K]	ΔU [W/m ² K]	Powierzchnia brutto/netto [m ²]
1	S1	Ściana zewnętrzna otynkowana	0,186	0,000	229,35 / 172,29
2	P1	Podłoga na gruncie	0,225	0,000	167,72 / 167,72
3	P3	Strop nad parterem	0,150	0,000	241,18 / 241,18
4	Pg	Podłoga na gruncie - garaż	0,296	0,000	39,94 / 39,94

Stolarka otworowa

Lp.	Nazwa przegrody	Opis przegrody	Wsp. U [W/m ² K]	Wsp. C	Wsp. g	Powierzchnia [m ²]
1	O1	Okno, drzwi balkonowe	0,900	0,79	0,70	43,76
2	Dz1	Drzwi zewnętrzne	1,300	0,71	0,75	3,22
3	BG	Brama garażowa	1,300	0,00	0,00	10,08

Spełnienie Warunków Technicznych dla przegród nieprzeźroczystych

Dom jednorodzinny Alabama III

Lp.	Symbol	Opis	U _c [W/m ² K]	U _{c,max} [W/m ² K]
1	S1	Ściana frontowa (N)	0.186	0.200
2	S1	Ściana ogrodowa (S)	0.186	0.200
3	S1	Ściana boczna (E)	0.186	0.200
4	S1	Ściana boczna (W)	0.186	0.200
5	P1	Podłoga na gruncie	0.156	0.300
6	P3	Strop nad parterem	0.150	0.150

GARAŻ

Lp.	Symbol	Opis	U _c [W/m ² K]	U _{c,max} [W/m ² K]
1	S1	Ściana frontowa (N)	0.186	0.900
2	S1	Ściana boczna (E)	0.186	0.900
3	Pg	Podłoga na gruncie w garażu	0.197	1.500
4	S1	Ściana boczna prawa (W)	0.186	0.900
5	P3	Strop nad garażem	0.150	0.700

Spełnienie Warunków Technicznych dla okien i drzwi

Dom jednorodzinny Alabama III

Lp.	Symbol przegrody	Opis	U _c [W/m ² K]	U _{c,max} [W/m ² K]
-----	------------------	------	-------------------------------------	---



Projektowana charakterystyka energetyczna budynku.

1	O1	Ściana frontowa (N)	0.900	0.900
2	Dz1	Ściana frontowa (N)	1.300	1.300
3	O1	Ściana ogrodowa (S)	0.900	0.900
4	O1	Ściana boczna (E)	0.900	0.900
5	O1	Ściana boczna (W)	0.900	0.900

GARAŻ

Lp.	Symbol przegrody	Opis	Uc [W/m ² K]	Uc,max [W/m ² K]
1	BG	Ściana frontowa (N)	1.300	1.300
2	O1	Ściana boczna (E)	0.900	1.400

Ogrzewanie

	System projektowany	System alternatywny
Zapotrzebowanie na energię użytkową Q _{H,nd}	9043,76 [kWh/rok]	9043,76 [kWh/rok]
Zapotrzebowanie na energię końcową dla potrzeb grzewczych Q _{K,H}	9321,54 [kWh/rok]	13347,00 [kWh/rok]

Dla budynku - instalacja 1

	System projektowany	System alternatywny
System ogrzewania	Kotły gazowe kondensacyjne do 50 kW (55/45 °C)	Kotły na biomase (drewno: polana, brykiety, pelety, zrębki) wrzutowe z obsługą ręczną o mocy do 100 kW
Nośnik energii końcowej	Miejskowe wytwarzanie energii w budynku: gaz ziemny	Lokalne odnawialne źródła energii: biomasa
Średnia sezonowa sprawność wytworzenia nośnika ciepła z energii dostarczonej do granicy bilansowej budynku η _{H,g}	1,00	0,72
Średnia sezonowa sprawność akumulacji ciepła w elementach pojemnościowych systemu grzewczego budynku η _{H,s}	1,00	0,97
Średnia sezonowa sprawność transportu nośnika ciepła w obrębie budynku η _{H,d}	0,98	0,98
Średnia sezonowa sprawność regulacji i wykorzystania ciepła w obrębie budynku η _{H,e}	0,99	0,99
Średnia sezonowa sprawność całkowita systemu grzewczego η _{H,tot}	0,97	0,68

Wentylacja

Typ wentylacji	Budynek z wentylacją naturalną
----------------	--------------------------------

Lokal/strefa - Dom jednorodzinny Alabama III

Skuteczność odzysku ciepła z powietrza wywiewanego η _{oc}	-
Skuteczność gruntowego powietrznego wymiennika ciepła η _{gwc}	-
Strumień powietrza wentylacji naturalnej kanałowej V _o	200,00 [m ³ /h]
Współczynnik strat ciepła na wentylację H _{ve}	96,86 [W/K]

Lokal/strefa - GARAŻ



Projektowana charakterystyka energetyczna budynku.

Skuteczność odzysku ciepła z powietrza wywiewanego η_{oc}	-
Skuteczność gruntowego powietrznego wymiennika ciepła η_{gwc}	-
Strumień powietrza wentylacji naturalnej kanałowej V_o	97,52 [m ³ /h]
Współczynnik strat ciepła na wentylację H_{ve}	40,17 [W/K]

Ciepła woda użytkowa

	System projektowany	System alternatywny
Zapotrzebowanie ciepła użytkowego do podgrzania c.w.u. $Q_{w,nd}$	3776,88 [kWh/rok]	3776,88 [kWh/rok]
Zapotrzebowanie na energię końcową dla potrzeb wytworzenia ciepłej wody $Q_{k,w}$	7334,51 [kWh/rok]	8132,82 [kWh/rok]

Dla budynku - instalacja 1

	System projektowany	System alternatywny
System przygotowania c.w.u.	Kotły gazowe kondensacyjne o mocy do 50 kW	Kotły niskotemperaturowe o mocy do 50 kW
Nośnik energii końcowej	Miejsowe wytwarzanie energii w budynku: gaz ziemny	Lokalne odnawialne źródła energii: biomasa
Średnia sezonowa sprawność instalacji wytworzenia, dystrybucji i instalacji c.w.u. $\eta_{w,tot}$	0,47	0,46
Średnia sezonowa sprawność wytworzenia nośnika ciepła z energii dostarczonej do granicy bilansowej budynku $\eta_{w,g}$	0,91	0,90
Średnia sezonowa sprawność transportu ciepłej wody w obrębie budynku $\eta_{H,d}$	0,60	0,60
Średnia sezonowa sprawność akumulacji ciepłej wody w elementach pojemnościowych systemu ciepłej wody $\eta_{H,s}$	0,86	0,86

Dla budynku - instalacja 2

	System projektowany	System alternatywny
System przygotowania c.w.u.	Dwa kolektory słoneczne płaskie Vitosol 200-F o łącznej powierzchni 4,6 m ²	brak
Nośnik energii końcowej	Lokalne odnawialne źródła energii: energia słoneczna	b.d.
Średnia sezonowa sprawność instalacji wytworzenia, dystrybucji i instalacji c.w.u. $\eta_{w,tot}$	0,54	b.d.
Średnia sezonowa sprawność wytworzenia nośnika ciepła z energii dostarczonej do granicy bilansowej budynku $\eta_{w,g}$	0,79	b.d.
Średnia sezonowa sprawność transportu ciepłej wody w obrębie budynku $\eta_{H,d}$	0,80	b.d.
Średnia sezonowa sprawność akumulacji ciepłej wody w elementach pojemnościowych systemu ciepłej wody $\eta_{H,s}$	0,85	b.d.

Instalacje chłodzenia

Lokal - Dom jednorodzinny Alabama III

Brak instalacji chłodzenia

Lokal - GARAŻ

Brak instalacji chłodzenia



Projektowana charakterystyka energetyczna budynku.

Materiały izolacyjne zastosowane w projekcie

Lp.	Przegroda	Materiał izolacyjny	λ [W/mK]	grubość [cm]
1	Ściana zewnętrzna otynkowana	Gold Fasada	0.038	18
2	Podłoga na gruncie	Gold Dach-Podłoga	0.036	12
3	Strop nad parterem	Isover Uni-Mata	0.039	2
4	Strop nad parterem	Isover Uni-Mata	0.039	2
5	Strop nad parterem	Isover Uni-Mata	0.039	20
6	Podłoga na gruncie - garaż	Gold Dach-Podłoga	0.036	8

Podsumowanie parametrów energetycznych

	System zaprojektowany	System alternatywny
Roczne zapotrzebowanie na energię końcową przez system grzewczy i wentylacyjny do ogrzewania i wentylacji $Q_{K,H}$	9321,54 [kWh/rok]	13347,00 [kWh/rok]
Roczne zapotrzebowanie na energię końcową przez system do podgrzania ciepłej wody $Q_{K,W}$	7334,51 [kWh/rok]	8132,82 [kWh/rok]
Roczne zapotrzebowanie na energię końcową przez system chłodzenia $Q_{K,C}$	0,00 [kWh/rok]	0,00 [kWh/rok]
Roczne zapotrzebowanie na energię końcową przez system oświetlenia wbudowanego $Q_{K,L}$	0,00 [kWh/rok]	0,00 [kWh/rok]
Roczne zapotrzebowanie na energię końcową dla budynku Q_K	16656,05 [kWh/rok]	21479,82 [kWh/rok]
Wskaźnik rocznego zapotrzebowania na energię użytkową EU	65,26 [kWh/m ² rok]	65,26 [kWh/m ² rok]
Wskaźnik rocznego zapotrzebowania na energię końcową dla budynku EK	84,79 [kWh/m ² rok]	109,35 [kWh/m ² rok]
Wskaźnik rocznego zapotrzebowania na energię pierwotną dla budynku EP	65,71 [kWh/m ² rok]	21,87 [kWh/m ² rok]
Wskaźnik rocznego zapotrzebowania na energię pierwotną dla budynku EP wg wymagań WT2021	70,00 [kWh/m ² rok]	70,00 [kWh/m ² rok]
Jednostkowa wartość emisji CO ₂	0.012 [t CO ₂ /m ² rok]	0 [t CO ₂ /m ² rok]
Udział odnawialnych źródeł energii w rocznym zapotrzebowaniu na energię końcową	29.548 [%]	100 [%]

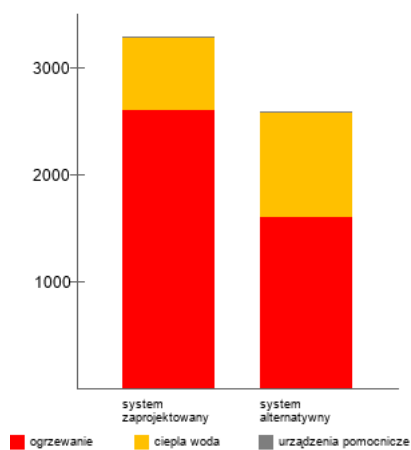


Projektowana charakterystyka energetyczna budynku.

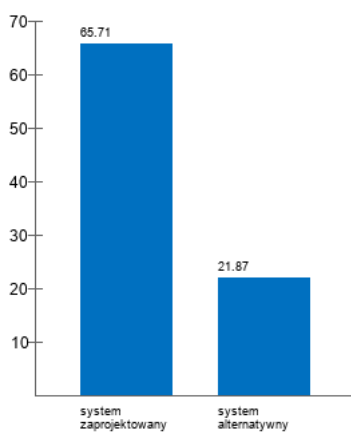
Analiza porównawcza systemów zaopatrzenia w energię

	System zaprojektowany	System alternatywny
Koszty inwestycyjne [PLN]	b.d.	b.d.
Roczne Koszty eksploatacyjne [PLN/rok]	3285.68	2577.58
EP [kWh/m ² rok]	65.71	21.87
Wybrany system	TAK	NIE
Uzasadnienie		

Roczne koszty eksploatacyjne [PLN/rok]



EP [kWh/m²rok]



Projektowana charakterystyka energetyczna budynku.

Roczne zapotrzebowanie na energię użytkową

Roczne zapotrzebowanie na energię użytkową na potrzeby ogrzewania i wentylacji Q_{H+W}	9043.76 [kWh/rok]
Roczne zapotrzebowanie na energię użytkową do przygotowania ciepłej wody użytkowej Q_{CWU}	3776.88 [kWh/rok]
Roczne zapotrzebowanie na energię użytkową na potrzeby chłodzenia Q_c	0 [kWh/rok]
Roczne zapotrzebowanie na energię użytkową na potrzeby oświetlenia wbudowanego Q_L	0 [kWh/rok]
Całkowite roczne zapotrzebowanie na energię użytkową Q	12820.64 [kWh/rok]

Dostępne nośniki energii

	Współczynnik nakładu	Ilość nośnika	Jednostka nośnika	Koszt nośnika [PLN/kWh]
Miejscowe wytwarzanie energii w budynku: gaz ziemny	1.10	1226.967	m ³	0.28
Lokalne odnawialne źródła energii: energia słoneczna	0.00	4921.478	kWh	0

Opis systemów zaopatrzenia w energię do analizy porównawczej

System zaprojektowany - konwencjonalny:

System ogrzewania: Kotły gazowe kondensacyjne do 50 kW (55/45 °C)

System ciepłej wody: Kotły gazowe kondensacyjne o mocy do 50 kW, Dwa kolektory słoneczne płaskie Vitosol 200-F o łącznej powierzchni 4,6 m²

System alternatywny:

System ogrzewania: Kotły na biomasę (drewno: polana, brykiety, pelety, zrębki) wrzutowe z obsługą ręczną o mocy do 100 kW

System ciepłej wody: Kotły niskotemperaturowe o mocy do 50 kW



Projektowana charakterystyka energetyczna budynku.

Komentarz

